



commessa

## PROGETTO ESECUTIVO

### Rete Strategica Biciplan e sue integrazioni Itinerari ciclabili di transizione area centrale Stralcio interventi in Comune di Castel Maggiore

elaborato

## Piano di sicurezza e coordinamento

# D.01

revisioni

Revoo | dicembre 2020

#### Comune di Castel Maggiore

responsabile del procedimento      geom. Lucia Campana

#### Città Metropolitana di Bologna

gruppo di lavoro      ing. Alessandro Del Piano  
pian. Catia Chiusaroli  
arch. Silvia Basenghi  
arch. Giulia Maroni  
dott.ssa Silvia Mazza

#### Netmobility srl

responsabile del progetto      ing. Francesco Seneci  
progettisti      ing. Francesco Seneci  
ing. Francesco Avesani

gruppo di lavoro      ing. Filippo Forlati  
pian. Licia Bernini



Via Morgagni, 24, 37135 Verona  
tel e fax: +39 045 8250176  
e-mail: [netmobility@netmobility.it](mailto:netmobility@netmobility.it)  
sito web: [www.netmobility.it](http://www.netmobility.it)  
partita I.V.A. e C.F.: 03184140238



# **PIANO DI SICUREZZA E COORDINAMENTO**

(Allegato XV e art. 100 del D.Lgs. 9 aprile 2008, n. 81 e s.m.i.)  
(D.Lgs. 3 agosto 2009, n. 106)

**OGGETTO:** Rete Strategica Biciplan e sue integrazioni  
Itinerari ciclabili di transizione area centrale  
Stralcio interventi in Comune di Castel MaggioreDELL'ILLUMINAZIONE E LA  
CREAZIONE DI ISOLE SALVAPEDONI.  
**COMMITTENTE:** Comune di Castel Maggiore.  
**CANTIERE:** Via Bentini, Via Quasimodo, Via Galliera, Comune di Castel Maggiore (BO)

Verona, 30/11/2020

## **IL COORDINATORE DELLA SICUREZZA**

\_\_\_\_\_  
(Ingegnere Seneci Francesco)

*per presa visione*

## **IL COMMITTENTE**

\_\_\_\_\_  
(Responsabile Settore Lavori Pubblici e Mobilità Campana Lucia)

**Ingegnere Seneci Francesco**

Via Morgagni 24  
37135 Verona (VR)  
Tel.: 0458250176 - Fax: 045505991  
E-Mail: f.seneci@netmobility.it

# LAVORO

(punto 2.1.2, lettera a, punto 1, Allegato XV del D.Lgs. 81/2008 e s.m.i.)

## CARATTERISTICHE GENERALI DELL'OPERA:

Natura dell'Opera:	<b>Opera Stradale</b>
OGGETTO:	<b>Rete Strategica Biciplan e sue integrazioni</b>
<b>Itinerari ciclabili di transizione area centrale</b>	
<b>Stralcio interventi in Comune di Castel Maggiore</b> <b>DELL'ILLUMINAZIONE E LA CREAZIONE DI ISOLE SALVAPEDONI.</b>	
Importo presunto dei Lavori:	<b>39 '000,00 euro</b>
Numero imprese in cantiere:	<b>1 (previsto)</b>
Numero massimo di lavoratori:	<b>3 (massimo presunto)</b>
Entità presunta del lavoro:	<b>39 uomini/giorno</b>

## Dati del CANTIERE:

Indirizzo:	<b>Via Bentini, Via Quasimodo, Via Galliera</b>
Città:	<b>Comune di Castel Maggiore (BO)</b>



# COMMITTENTI

## DATI COMMITTENTE:

Ragione sociale: **Comune di Castel Maggiore**  
Città: **Comune di Castel Maggiore (BO)**

## nella Persona di:

Nome e Cognome: **Lucia Campana**  
Qualifica: **Responsabile Settore Lavori Pubblici e Mobilità**  
Città: **Comune di Castel Maggiore**  
Telefono / Fax: **0516386751**

# RESPONSABILI

(punto 2.1.2, lettera b, punto 1, Allegato XV del D.Lgs. 81/2008 e s.m.i.)

## SENECI Progettista:

Nome e Cognome:	<b>Francesco Seneci</b>
Qualifica:	<b>Ingegnere</b>
Indirizzo:	<b>Via Morgagni 24</b>
CAP:	<b>37135</b>
Città:	<b>Verona (VR)</b>
Telefono / Fax:	<b>0458250176 045505991</b>
Indirizzo e-mail:	<b>f.seneci@netmobility.it</b>
Codice Fiscale:	<b>SNCFNC69T24L781M</b>

## Coordinatore Sicurezza in fase di progettazione:

Nome e Cognome:	<b>Francesco Seneci</b>
Qualifica:	<b>Ingegnere</b>
Indirizzo:	<b>Via Morgagni 24</b>
CAP:	<b>37135</b>
Città:	<b>Verona (VR)</b>
Telefono / Fax:	<b>0458250176 045505991</b>
Indirizzo e-mail:	<b>f.seneci@netmobility.it</b>
Codice Fiscale:	<b>SNCFNC69T24L781M</b>

# IMPRESE

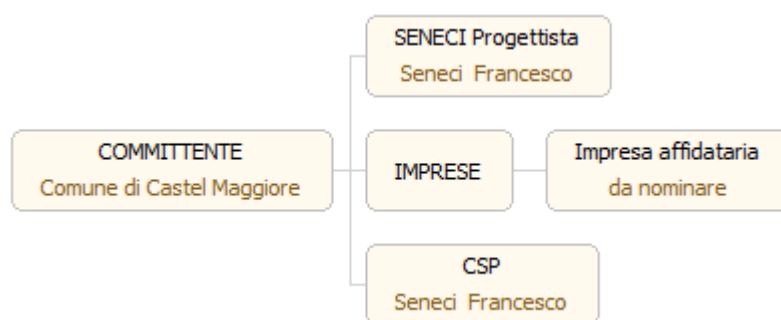
(punto 2.1.2, lettera b, punto 1, Allegato XV del D.Lgs. 81/2008 e s.m.i.)

## DATI IMPRESA:

---

Impresa:	<b>Impresa affidataria</b>
Ragione sociale:	<b>da nominare</b>
Tipologia Lavori:	<b>OG3</b>

# ORGANIGRAMMA DEL CANTIERE



# DOCUMENTAZIONE

## Documentazione da custodire in cantiere

Ai sensi della vigente normativa le imprese che operano in cantiere dovranno custodire presso gli uffici di cantiere la seguente documentazione:

1. Notifica preliminare (inviata alla A.S.L. e alla D.P.L. dal committente e consegnata all'impresa esecutrice che la deve affiggere in cantiere - art. 99, D.Lgs. n. 81/2008);
2. Piano di Sicurezza e di Coordinamento;
3. Fascicolo con le caratteristiche dell'Opera;
4. Piano Operativo di Sicurezza di ciascuna delle imprese operanti in cantiere e gli eventuali relativi aggiornamenti;
5. Titolo abilitativo alla esecuzione dei lavori;
6. Copia del certificato di iscrizione alla Camera di Commercio Industria e Artigianato per ciascuna delle imprese operanti in cantiere;
7. Documento unico di regolarità contributiva (DURC)
8. Certificato di iscrizione alla Cassa Edile per ciascuna delle imprese operanti in cantiere;
9. Copia del registro degli infortuni per ciascuna delle imprese operanti in cantiere;
10. Copia del Libro Unico del Lavoro per ciascuna delle imprese operanti in cantiere;
11. Verbali di ispezioni effettuate dai funzionari degli enti di controllo che abbiano titolo in materia di ispezioni dei cantieri (A.S.L., Ispettorato del lavoro, I.S.P.E.S.L., Vigili del fuoco, ecc.);
12. Registro delle visite mediche periodiche e idoneità alla mansione;
13. Certificati di idoneità per lavoratori minorenni;
14. Tesserini di vaccinazione antitetanica.
15. Contratto di appalto (contratto con ciascuna impresa esecutrice e subappaltatrice);
16. Libretto d'uso e manutenzione delle macchine e attrezzature presenti sul cantiere;
17. Schede di manutenzione periodica delle macchine e attrezzature;
18. Dichiarazione di conformità delle macchine CE;

## Telefoni ed indirizzi utili

Carabinieri pronto intervento:	tel. 112
Servizio pubblico di emergenza Polizia:	tel. 113
Comando Vvf chiamate per soccorso:	tel. 115
Pronto Soccorso	tel. 118

Carabinieri Comando Stazione

Viale Rimenbranze 2 - 40013 Castel Maggiore (BO)

Telefono 0516320446  
tbo28254@pec.carabinieri.it

Ufficio LLPP

Via Matteotti 10 - Castel Maggiore

lavori.pubblici@comune.castel-maggiore.bo.it

Lucia Campana

Tel. 0516386751

## **DESCRIZIONE DEL CONTESTO IN CUI È COLLOCATA L'AREA DEL CANTIERE**

(punto 2.1.2, lettera a, punto 2, Allegato XV del D.Lgs. 81/2008 e s.m.i.)

L'opera viene realizzata in ambito di strade aperte al traffico. Si tratta di strade all'interno dei centri abitati, in zona ad alta densità di urbanizzazione, con presenza sia di elevati flussi veicolari che flussi pedonali, di cui andrà tenuta debita considerazione in fase di allestimento dei cantieri. Si tratta di strade che possono presentare elevato traffico veicolare anche con velocità elevate.

## DESCRIZIONE SINTETICA DELL'OPERA

(punto 2.1.2, lettera a, punto 3, Allegato XV del D.Lgs. 81/2008 e s.m.i.)

Il centro di Castel Maggiore si trova in linea d'aria circa a 10 km a nord dal centro di Bologna, ma a circa 3 km dal rione Corticella e a 7 km da Bolognina.

I collegamenti tra Castel Maggiore e Bologna sono garantiti viabilisticamente dall'asse di via Galliera e, più a sud dalla direttrice via Bentini – via Corticella, che attraversa l'omonimo rione, o dalla direttrice via Colombo – via Marco Polo, spostata più ad ovest. Bologna e Castel Maggiore sono collegati anche dalla linea ferroviaria Bologna – Ferrara – Padova, che ha due stazioni localizzate in centro a Castel Maggiore e, più a sud, al confine comunale con Bologna (stazione Bologna Corticella).

Sotto il profilo della ciclabilità lungo via Galliera scende a sud verso Bologna una pista ciclabile bidirezionale lungo il lato est di via Galliera che termina poco a nord della rotatoria “Oro Pilla”.

Il presente progetto esecutivo prevede di:

- realizzare corsie ciclabili, in continuità con il progetto del Comune di Bologna su via Bentini tra il sottopasso alla ferrovia e la rotatoria Bentini, dove va inserito un attraversamento ciclabile sul ramo est per consentire alle biciclette provenienti da Castel Maggiore di portarsi sul lato sud della strada; dopo un'attenta valutazione, sono state scartate altre ipotesi di realizzazione di percorsi ciclopeditoni separati sul lato sud della rotatoria, per l'eccessivo impegno richiesto (con espropri e realizzazione di sedime ex novo) rispetto ai principi progettuali adottati da Città Metropolitana in questa fase;
- realizzare, prevedendo alcune opere edili, un tratto di percorso bidirezionale su marciapiede a nord della rotatoria Bentini fino all'intersezione con via 1° Maggio, fino a raccordarsi con il percorso esistente alle spalle della fermata del trasporto pubblico sul lato est della strada;
- utilizzare tale passaggio per portarsi su via Quasimodo, dove le biciclette si potranno muovere in promiscuo con un traffico basso e lento interno alla località 1° Maggio;
- realizzare un nuovo passaggio per attraversare il parcheggio esistente e portarsi in via Galliera vecchia in prossimità della rotatoria Oro Pilla, in una posizione adeguata alla realizzazione di un nuovo attraversamento ciclopeditono di connessione all'ampio marciapiede ciclopeditono esistente tra via Galliera e via Di Vittorio.

# AREA DEL CANTIERE

## **Individuazione, analisi e valutazione dei rischi concreti**

(punto 2.1.2, lettera c, Allegato XV del D.Lgs. 81/2008 e s.m.i.)

## **Scelte progettuali ed organizzative, procedure, misure preventive e protettive**

(punto 2.1.2, lettera d, punto 1, Allegato XV del D.Lgs. 81/2008 e s.m.i.)

Il cantiere si svolge su strade che in generale non possono essere chiuse al traffico per il periodo necessario alle attività.

Per tale motivo alcune lavorazioni potranno essere previste in ore notturne

Le attività quindi avvengono tutte in presenza di traffico: sono quindi significativi i rischi derivanti dall'interferenza con i veicoli privati.

Va posta adeguata attenzione anche e soprattutto ai rischi di interferenza con i pedoni e i cicli che interessano direttamente le aree oggetto di intervento, mantenendo sempre comunque adeguata segregazione delle aree di cantiere, anche nei casi che queste siano di limitate dimensioni.



# CARATTERISTICHE AREA DEL CANTIERE

(punto 2.2.1, lettera a, Allegato XV del D.Lgs. 81/2008 e s.m.i.)

## Condutture sotterranee

Considerato che si tratta per lo più di lavorazioni superficiali non sono state riscontrate significative situazioni di interferenza o di conflitto con i sottoservizi esistenti.

In generale nelle fasi di scavo occorrerà prestare particolare attenzione alla presenza dei sottoservizi :

- linee ENEL di bassa e media tensione;
- acquedotto;
- fognatura nera;
- linee telefoniche;
- fibra ottica;
- linee elettriche dell'illuminazione pubblica;
- linea del gas di bassa e media pressione.

**L'impresa esecutrice dei lavori di scavo ha l'obbligo di richiedere la preventiva segnalazione dei sottoservizi da parte degli enti gestori e di verificare preventivamente con assaggi a mano la loro esatta localizzazione planoaltimetrica.**

**E' vietato intervenire senza aver attuato le adeguate precauzioni.**

### Misure Preventive e Protettive generali:

- 1) Segnalazione sottoservizi;

#### *Prescrizioni Organizzative:*

Sarà obbligo dell'impresa richiedere agli enti gestori la segnalazione di tutti i sottoservizi e non procedere all'esecuzione degli scavi in assenza di tale segnalazione.

L'impresa esecutrice dei lavori di scavo avrà comunque l'obbligo di verificare preventivamente con adeguata strumentazione e/o assaggi a mano l'esatta localizzazione planoaltimetrica dei sottoservizi

### Rischi specifici:

- 1) Incendi, esplosioni;
- 2) Scoppio;
- 3) Elettrocuzione;
- 4) Ustioni;

## Alberi

Alcune aree di cantiere interferiscono con alberi di media dimensione piantumati lungo le aree pedonali o verdi. L'impresa dovrà mettere massima cura nelle operazioni in quest'area al fine di limitare i rischi derivanti sia dall'interferenze con le parti fuori terra (tronco e rami), compresa la caduta delle alberature, nonché nelle operazioni di scavo a non intaccare l'impianto radicale.

### Misure Preventive e Protettive generali:

- 1) Casco o elmetto;

#### *Prescrizioni Organizzative:*

L'uso dell'elmetto di protezione è indispensabile in tutte le situazioni in cui esista il pericolo di offesa al capo per caduta di materiali, urto contro ostacoli, o contatti con elementi pericolosi. Va comunque ricordato che in cantiere il rischio di infortunio alla testa è sempre presente nonostante le misure preventive adottate: è pertanto necessario che gli operatori usino costantemente il casco e che l'impresa abbia sempre a disposizione, in cantiere, un certo numero di elmetti per i visitatori. Gli elmetti protettivi che si trovano in commercio sono realizzati quasi esclusivamente in policarbonato stampato in un unico pezzo e variano tra di loro esclusivamente per la forma e per il colore. Il casco o elmetto, oltre ad essere robusto per assorbire gli urti e altre azioni di tipo meccanico, affinché possa essere indossato quotidianamente, deve essere leggero, ben aerato, regolabile, non irritante e dotato di regginuca per garantire la stabilità nelle lavorazioni più dinamiche (montaggio e smontaggio ponteggi, montaggio prefabbricati in genere). Il casco deve essere costituito da una calotta a conchiglia, da una bordatura e da una fascia

anteriore antisudore. La bordatura deve permettere la regolazione in larghezza. L'uso del casco deve essere compatibile con l'utilizzo di altri DPI eventualmente necessari: vi sono caschi che per la loro conformazione permettono l'installazione di visiere o cuffie antirumore. Il casco deve riportare la marcatura "CE", che attesta i requisiti di protezione adeguati contro i rischi, conformemente alle relative norme.

- 2) Cantieri stradali: mezzi di delimitazione;

*Prescrizioni Organizzative:*

Andra delimitata in modo adeguato l'area di manovra, al fine di rendere ben definita agli operatori l'area di manovra utile.

*Riferimenti Normativi:*

D.P.R. 16 dicembre 1992 n.495, Art.31.

- 3) Adeguate cautele nello scavo, compreso eventuale scavo a mano, in aree prossime agli apparati radicali;

#### **Rischi specifici:**

- 1) Caduta di materiali dall'alto o a livello;
- 2) Investimento, ribaltamento;
- 3) Urti, colpi, impatti, compressioni;

## **Punti luce di illuminazione pubblica**

Presenti insieme ad altri elementi puntuali (segnaletica, etc), va posta attenzione ai rischi che possono derivare da urti, colpi, impatti con tali arredi.

#### **Misure Preventive e Protettive generali:**

- 1) Evidenziazione degli ostacoli;

*Prescrizioni Organizzative:*

Tutti gli elementi presenti nell'area di cantiere dovranno essere adeguatamente segnalati onde evitare che gli stessi possano risultare causa di incidenti con i mezzi o essere dagli stessi danneggiati. Tutti i lavoratori dovranno essere adeguatamente informati sulla presenza degli stessi, anche quando l'elemento risulti evidente.

#### **Rischi specifici:**

- 1) Urti, colpi, impatti, compressioni;

# FATTORI ESTERNI CHE COMPORTANO RISCHI PER IL CANTIERE

(punto 2.2.1, lettera b, Allegato XV del D.Lgs. 81/2008 e s.m.i.)

Il cantiere oggetto della presente valutazione interferisce come detto con strade a traffico veicolare.

## Strade

Il cantiere oggetto della presente valutazione interferisce come detto con strade a traffico veicolare.

Per quanto concerne gli effetti derivanti da tale interferenza risulta evidente come i rischi conseguenti siano da individuarsi nella possibilità di incidenti o investimenti. Per minimizzare tali rischi, si provvederà in generale a posizionare opportuna segnaletica provvisoria verticale e si procederà in linea generale alla definizione di sensi unici di marcia che permettano di avere adeguati spazi di lavoro. Potrebbe anche rivelarsi indispensabile destinare alcuni operai a mansioni di movieri per governare in talune fasi del lavoro la viabilità ordinaria (rischio investimento).

Si individuano in questo caso rischi che non derivano dalle attività che si svolgeranno all'interno del cantiere ma che sono "trasferiti" ai lavoratori dalle condizioni esterne (per esempio alta velocità, disattenzione, dei conducenti dei veicoli in transito sulle strade afferenti al cantiere).

L'organizzazione del cantiere dovrà tener conto della particolarità degli interventi, che interessando direttamente viabilità principali che non possono essere interrotte, impone la ricerca di sistemi che garantiscano protezione contro i rischi ed i pericoli dovuti al traffico presente.

Altro aspetto da considerare riguarda la presenza di accessi alle proprietà private e ai servizi pubblici, che andranno comunque garantiti anche durante le fasi operative, seppur magari in condizioni provvisorie (utilizzo di piastre metalliche).

Ogni area di cantiere sarà delimitata, separata dal restante spazio di transito in modo da evitare qualsiasi interferenza ed opportunamente segnalata; la movimentazione dei mezzi d'opera all'esterno di tali aree protette avverrà seguendo le usuali direttrici del traffico.

Quando le lavorazioni avvengono in strada, verificare se è possibile e opportuno posizionare il materiale di scavo, la benna o dei macchinari stazionari subito a ridosso dello sbarramento. In questo modo si crea una zona cuscinetto di protezione tra il traffico e gli operai. Se necessario, soprattutto nelle operazioni di manovra dei mezzi d'opera che interessino la carreggiata stradale aperta al traffico, si deve far uso di movieri.

Tutti i lavoratori dovranno essere dotati di indumenti ad alta visibilità.

In accordo con l'Amministrazione Comunale si valuterà, solo se strettamente necessario, la possibilità di imporre dei sensi unici temporanei e di chiudere al traffico per limitati periodi e in orari più opportuni le strade in corrispondenza di particolari lavorazioni.

### Misure Preventive e Protettive generali:

- 1) Cantieri stradali: accorgimenti necessari;

*Prescrizioni Organizzative:*

*Rete Strategica Biciplan e sue integrazioni  
Itinerari ciclabili di transizione area centrale*

Gli accorgimenti necessari alla sicurezza e alla fluidità della circolazione nel tratto di strada che precede un cantiere o una zona di lavoro o di deposito di materiali, consistono in un segnalamento adeguato alle velocità consentite ai veicoli, alle dimensioni della deviazione ed alle manovre da eseguire all'altezza del cantiere, al tipo di strada e alle situazioni di traffico e locali.

*Riferimenti Normativi:*

D.Lgs. 9 aprile 2008 n. 81, Allegato 6, Punto 1.

2) Cantieri stradali: recinzione del cantiere;

*Prescrizioni Organizzative:*

I cantieri edili, gli scavi, i mezzi e macchine operatrici, nonché il loro raggio di azione, devono essere sempre delimitati, soprattutto sul lato dove possono transitare pedoni, con barriere, parapetti, o altri tipi di recinzioni così come previsto dal D.P.R. 16/12/1992 n. 495 art. 32, secondo comma. Tali recinzioni devono essere segnalate con luci rosse fisse e dispositivi rifrangenti della superficie minima di 50 cm<sup>2</sup>, opportunamente intervallati lungo il perimetro interessato dalla circolazione. Se non esiste marciapiede, o questo è stato occupato dal cantiere, occorre delimitare e proteggere un corridoio di transito pedonale, lungo il lato o i lati prospicienti il traffico veicolare, della larghezza di almeno 1 m. Detto corridoio può consistere in un marciapiede temporaneo costruito sulla carreggiata, oppure in una striscia di carreggiata protetta, sul lato del traffico, da barriere o da un parapetto di circostanza segnalati dalla parte della carreggiata, come precisato precedentemente.

*Riferimenti Normativi:*

D.P.R. 16 dicembre 1992 n.495, Art.40.

3) Cantieri stradali: cartello;

*Prescrizioni Organizzative:*

In prossimità della testata di ogni cantiere di durata superiore ai sette giorni lavorativi deve essere apposto apposito pannello recante le seguenti indicazioni: **a)** ente proprietario o concessionario della strada; **b)** estremi dell'ordinanza di cui ai commi primo e settimo art. 30 D.P.R. 16/12/1992 n. 495; **c)** denominazione dell'impresa esecutrice dei lavori; **d)** inizio e termine previsto dei lavori; **e)** recapito e numero telefonico del responsabile del cantiere. Le tipologie e le modalità di posizionamento e di detti dispositivi sono fornite dal regolamento di esecuzione ed attuazione del nuovo codice della strada.

*Riferimenti Normativi:*

D.P.R. 16 dicembre 1992 n.495, Art.30.

4) Cantieri stradali: mezzi di delimitazione;

*Prescrizioni Organizzative:*

I mezzi di delimitazione dei cantieri stradali o dei depositi sulle strade, secondo le necessità e le condizioni locali, sono i seguenti: **a)** le barriere; **b)** i delineatori speciali; **c)** i coni e i delineatori flessibili; **d)** i segnali orizzontali temporanei e dispositivi retroriflettenti integrativi; **e)** gli altri mezzi di segnalamento in aggiunta o in sostituzione di quelli previsti, purché preventivamente autorizzati dal Ministero dei lavori pubblici. Le tipologie e le modalità di posizionamento e di detti dispositivi sono fornite dal regolamento di esecuzione ed attuazione del nuovo codice della strada.

*Riferimenti Normativi:*

D.P.R. 16 dicembre 1992 n.495, Art.31.

5) Cantieri stradali: sicurezza dei pedoni;

*Prescrizioni Organizzative:*

La segnaletica di sicurezza dei lavori, dei depositi, degli scavi e dei cantieri stradali deve comprendere speciali accorgimenti a difesa della incolumità dei pedoni che transitano in prossimità dei cantieri stessi. Se non esiste marciapiede, o questo è stato occupato dal cantiere, occorre delimitare e proteggere un corridoio di transito pedonale, lungo il lato o i lati prospicienti il traffico veicolare, della larghezza di almeno 1 m. Detto corridoio può consistere in un marciapiede temporaneo costruito sulla carreggiata, oppure in una striscia di carreggiata protetta, sul lato del traffico, da barriere o da un parapetto di circostanza segnalati dalla parte della carreggiata, come precisato al terzo comma art. 40 D.P.R. 16/12/1992 n. 495.

*Riferimenti Normativi:*

D.P.R. 16 dicembre 1992 n.495, Art.40.

6) Cantieri stradali: obbligo di segnalazione;

*Prescrizioni Organizzative:*

I lavori ed i depositi su strada e i relativi cantieri devono essere dotati di sistemi di segnalamento temporaneo mediante l'impiego di specifici segnali previsti dal regolamento di esecuzione ed attuazione del nuovo codice della strada ed autorizzati dall'ente proprietario.

*Riferimenti Normativi:*

D.P.R. 16 dicembre 1992 n.495, Art.30.

7) Cantieri stradali: segnale LAVORI;

*Prescrizioni Organizzative:*

In prossimità di cantieri fissi o mobili, anche se di manutenzione, deve essere installato il segnale LAVORI corredato da pannello integrativo indicante l'estesa del cantiere quando il tratto di strada interessato sia più lungo di 100 m. Il solo segnale LAVORI non può sostituire gli altri mezzi segnaletici previsti nel Regolamento di esecuzione ed attuazione del nuovo codice della strada.

*Riferimenti Normativi:*

D.P.R. 16 dicembre 1992 n.495, Art.31.

8) Cantieri stradali: segnali appropriati;

*Prescrizioni Organizzative:*

I segnali devono essere scelti ed installati in maniera appropriata alle situazioni di fatto ed alle circostanze specifiche, secondo quanto rappresentato negli schemi segnaletici differenziati per categoria di strada. Gli schemi segnaletici sono fissati con disciplinare tecnico approvato con decreto del Ministro dei lavori pubblici, da pubblicare nella Gazzetta Ufficiale della Repubblica. Nei sistemi di segnalamento temporaneo ogni segnale deve essere coerente con la situazione in cui viene posto e, ad uguale situazione, devono corrispondere stessi segnali e stessi criteri di posa. Non devono essere posti in opera segnali temporanei e segnali permanenti in contrasto tra loro. A tal fine i segnali permanenti devono essere rimossi o oscurati se in contrasto con quelli temporanei. Ultimati i lavori i segnali temporanei, sia verticali che orizzontali, devono essere immediatamente rimossi e, se del caso, vanno ripristinati i segnali permanenti.

9) Cantieri stradali: segnali temporanei;

*Prescrizioni Organizzative:*

I segnali di pericolo o di indicazione da utilizzare per il segnalamento temporaneo devono avere colore di fondo giallo. Per i segnali temporanei possono essere utilizzati supporti e sostegni o basi mobili di tipo trasportabile e ripiegabile che devono assicurare la stabilità del segnale in qualsiasi condizione della strada ed atmosferica. Per gli eventuali zavorramenti dei sostegni è vietato l'uso di materiali rigidi che possono costituire pericolo o intralcio per la circolazione.

*Riferimenti Normativi:*

10) Cantieri stradali: visibilità notturna;

*Prescrizioni Organizzative:*

La visibilità notturna del cantiere stradale deve essere assicurata secondo quanto previsto dal regolamento di esecuzione ed attuazione del nuovo codice della strada. In particolare, ad integrazione della visibilità dei mezzi segnaletici rifrangenti o in loro sostituzione, possono essere impiegati dispositivi luminosi a luce gialla. Durante le ore notturne ed in tutti i casi di scarsa visibilità, le barriere di testata delle zone di lavoro devono essere munite di idonei apparati luminosi di colore rosso a luce fissa. Il segnale LAVORI deve essere munito di analogo apparato luminoso di colore rosso a luce fissa. Lo sbarramento obliquo che precede eventualmente la zona di lavoro deve essere integrato da dispositivi a luce gialla lampeggiante, in sincrono o in progressione (luci scorrevoli). I margini longitudinali della zona di lavoro possono essere integrati con analoghi dispositivi a luce gialla fissa. Sono vietate le lanterne, od altre sorgenti luminose, a fiamma libera.

*Riferimenti Normativi:*

11) Cantieri stradali: regolamentazione del traffico;

*Prescrizioni Organizzative:*

Le limitazioni di velocità temporanee in prossimità di lavori o di cantieri stradali, sono subordinate, salvo casi di urgenza, al consenso ed alle direttive dell'ente proprietario della strada. Il LIMITE DI VELOCITA' deve essere posto in opera di seguito al segnale LAVORI, ovvero abbinato con esso sullo stesso supporto. Il valore della limitazione, salvo casi eccezionali, non deve essere inferiore a 30 km/h. Quando sia opportuno limitare la velocità su strade di rapido scorrimento occorre apporre limiti a scalare. La regolamentazione del traffico veicolare nel caso che il cantiere determini un restringimento della carreggiata (strettezze e sensi unici alternati) o costringa ad una deviazione (deviazioni di itinerario) è indicata nel regolamento di esecuzione ed attuazione del nuovo codice della strada.

*Riferimenti Normativi:*

12) Cantieri stradali: veicoli operativi;

*Prescrizioni Organizzative:*

I veicoli operativi, i macchinari e i mezzi d'opera impiegati per i lavori o per la manutenzione stradale, fermi od in movimento, se esposti al traffico, devono portare posteriormente un pannello a strisce bianche e rosse, integrato da un segnale di PASSAGGIO OBBLIGATORIO con freccia orientata verso il lato dove il veicolo può essere superato. Questo tipo di segnalazione deve essere usato anche dai veicoli che per la natura del carico o la massa o l'ingombro devono procedere a velocità particolarmente ridotta. In questi casi, detti veicoli devono essere equipaggiati con una o più luci gialle lampeggianti. I veicoli operativi, anche se sono fermi per compiere lavori di manutenzione di brevissima durata quali la sostituzione di lampadine della pubblica illuminazione o rappezzi al manto stradale, devono essere presegnalati con opportuno anticipo.

*Riferimenti Normativi:*

13) Cantieri stradali: tombini e portelli;

*Prescrizioni Organizzative:*

Tombini e ogni tipo di portello, aperti anche per un tempo brevissimo, situati sulla carreggiata o in banchine o su marciapiedi, devono essere completamente recintati.

*Riferimenti Normativi:*

14) Cantieri stradali: lavori su più turni;

*Prescrizioni Organizzative:*

Nel caso di cantieri che interessino la sede di autostrade, di strade extraurbane principali o di strade urbane di scorrimento o di quartiere, i lavori devono essere svolti in più turni, anche utilizzando l'intero arco della giornata, e in via prioritaria, nei periodi giornalieri di minimo impegno della strada da parte dei flussi veicolari. I lavori di durata prevedibilmente più ampia e che non rivestano carattere di urgenza devono essere realizzati nei periodi annuali di minore traffico.

*Riferimenti Normativi:*

**Rischi specifici:**

- 1) Investimento, ribaltamento;
- 2) Urti, colpi, impatti, compressioni;
- 3) INCIDENTE STRADALE;

# RISCHI CHE LE LAVORAZIONI DI CANTIERE COMPORTANO PER L'AREA CIRCOSTANTE

(punto 2.2.1, lettera c, Allegato XV del D.Lgs. 81/2008 e s.m.i.)

## Aree abitate e servizi

l'area di cantiere si sviluppa lungo un'area artigianale con servizi del terziario. È presente una fermata bus che movimentata un numero importante di utenti. Sarà necessario quindi attuare tutte le opportune cautele affinché le lavorazioni non abbiano impatti negativi sugli utenti dei servizi.

### Misure Preventive e Protettive generali:

- 1) Cantieri stradali: recinzione del cantiere;

#### *Prescrizioni Organizzative:*

I cantieri edili, gli scavi, i mezzi e macchine operatrici, nonché il loro raggio di azione, devono essere sempre delimitati, soprattutto sul lato dove possono transitare pedoni, con barriere, parapetti, o altri tipi di recinzioni così come previsto dal D.P.R. 16/12/1992 n. 495 art. 32, secondo comma. Tali recinzioni devono essere segnalate con luci rosse fisse e dispositivi rifrangenti della superficie minima di 50 cm<sup>2</sup>, opportunamente intervallati lungo il perimetro interessato dalla circolazione. Se non esiste marciapiede, o questo è stato occupato dal cantiere, occorre delimitare e proteggere un corridoio di transito pedonale, lungo il lato o i lati prospicienti il traffico veicolare, della larghezza di almeno 1 m. Detto corridoio può consistere in un marciapiede temporaneo costruito sulla carreggiata, oppure in una striscia di carreggiata protetta, sul lato del traffico, da barriere o da un parapetto di circoscrizione segnalati dalla parte della carreggiata, come precisato precedentemente.

#### *Riferimenti Normativi:*

D.P.R. 16 dicembre 1992 n.495, Art.40.

- 2) Cantieri stradali: sicurezza dei pedoni;

#### *Prescrizioni Organizzative:*

La segnaletica di sicurezza dei lavori, dei depositi, degli scavi e dei cantieri stradali deve comprendere speciali accorgimenti a difesa della incolumità dei pedoni che transitano in prossimità dei cantieri stessi. Se non esiste marciapiede, o questo è stato occupato dal cantiere, occorre delimitare e proteggere un corridoio di transito pedonale, lungo il lato o i lati prospicienti il traffico veicolare, della larghezza di almeno 1 m. Detto corridoio può consistere in un marciapiede temporaneo costruito sulla carreggiata, oppure in una striscia di carreggiata protetta, sul lato del traffico, da barriere o da un parapetto di circoscrizione segnalati dalla parte della carreggiata, come precisato al terzo comma art. 40 D.P.R. 16/12/1992 n. 495.

#### *Riferimenti Normativi:*

D.P.R. 16 dicembre 1992 n.495, Art.40.

### Rischi specifici:

- 1) Fumi;
- 2) Gas;
- 3) Rumore;
- 4) Polveri;
- 5) Odori;

## DESCRIZIONE CARATTERISTICHE IDROGEOLOGICHE

(punto 2.1.4, Allegato XV del D.Lgs. 81/2008 e s.m.i.)

L'area di intervento si realizza in ambiti stradali già pavimentati, è nel complesso stabile, non essendo stati individuati indizi che facciano supporre la presenza di fenomeni di dissesto di natura geologica, in atto o potenziali.

# ORGANIZZAZIONE DEL CANTIERE

## Individuazione, analisi e valutazione dei rischi concreti

(punto 2.1.2, lettera c, Allegato XV del D.Lgs. 81/2008 e s.m.i.)

## Scelte progettuali ed organizzative, procedure, misure preventive e protettive

(punto 2.1.2, lettera d, punto 2, Allegato XV del D.Lgs. 81/2008 e s.m.i.)

Per la tipologia di lavoro la delimitazione del cantiere sarà da realizzarsi con l'identificazione degli apprestamenti necessari man mano si procede.

È indispensabile comunque la realizzazione di un'area cantiere fissa a disposizione delle maestranze.

Quando ciò non sia di ostacolo alle lavorazioni anche le aree lungo lo sviluppo della pista da realizzarsi andranno opportunamente recintate (con particolare attenzione alle aree prossime a siti sensibili e con più elevato passaggio di pedoni)

La recinzione del cantiere avrà lo scopo di impedire l'accesso alle zone di lavoro ed alle zone di deposito e stoccaggio da parte di persone estranee o curiosi.

## Modalità da seguire per l'allestimento e la gestione del cantiere

### CANTIERE BASE

L'area dei baraccamenti e depositi vari, che chiameremo Cantiere Base, qualora necessario, sarà interamente recintata con recinzione mobile in rete elettrosaldata di altezza minima 2.00 m. L'accesso a questa zona dovrà avvenire grazie ad un cancello carrabile sempre chiuso a chiave durante le ore di riposo e la notte. In questa fase si presume che l'area di cantiere base si possa collocare nel **parcheggio di via Quasimodo**.

Sarà cura dell'appaltatore richiedere i permessi necessari per l'occupazione temporanea del suolo pubblico.

Posizionare i cartelli monitori in accesso al cantiere

### AREE DI LAVORO

Anche le zone di lavoro saranno recintate con recinzione mobile in rete elettrosaldata di altezza minima 2.00 m, soprattutto là dove l'interferenza con i pedoni è più elevata.

Qualora esigenze di tipo operativo non permettessero l'installazione di tali recinzioni (carenza di spazio lungo la strada, esigenze di manovra) le aree andranno delimitate con barriere rigide, tipo barriera New Jersey in plastica cava all'interno, sempre zavorrate con acqua o sabbia.

Tali predisposizioni dovranno essere realizzate in modo che non rechino pericolo e intralcio alla viabilità presente sulle strade.

In modo conforme all'art. 32. del Regolamento di attuazione del C.D.S. è obbligatorio la posa sui lati frontali di delimitazione del cantiere o sulle testate di approccio di barriere sostenute da cavalletti. Possono essere sostituite con elementi idonei di pari efficacia, purché approvati dall'Ispettorato generale per la circolazione e la sicurezza stradale del Ministero dei lavori pubblici e in conformità alle direttive da esso impartite. Lungo i lati longitudinali le barriere sono obbligatorie nelle zone che presentano condizioni di pericolo per le persone al lavoro o per i veicoli in transito. Possono essere sostituite da recinzioni colorate in rosso o arancione stabilmente fissate.

Quando si interrompe una strada o una corsia, verificare se è possibile posizionare il materiale di scavo, la benna o dei macchinari stazionari subito a ridosso dello sbarramento. In questo modo si crea una zona cuscinetto di protezione tra il traffico e gli operai.

I lati degli accessi carrabili e pedonali dovranno tutti essere sbarrati con rete in plastica arancione. Verrà



predisposta opportuna controventatura.

Nei casi in cui il cantiere andrà a occupare i marciapiedi esistente dovrà essere predisposto adeguata segnalamento verticale e orizzontale che individui in modo chiaro un percorso alternativo per i pedoni sull'altro lato della strada.

Gli angoli sporgenti della recinzione o di altre strutture di cantiere dovranno essere adeguatamente evidenziati, ad esempio, a mezzo a strisce bianche e rosse trasversali dipinte a tutta altezza. Nelle ore notturne l'ingombro della recinzione sarà evidenziato apposite luci di colore rosso, alimentate in bassa tensione.

Tombini e ogni tipo di portello, aperti anche per un tempo brevissimo, situati sulla carreggiata o in banchine o su marciapiedi, devono essere completamente recintati.(fig. Il 402 Regolamento attuativo del CDS)

Mantenere durante l'installazione della recinzione particolare attenzione ad eventuale ingresso nell'area di estranei e non addetti ai lavori, così come la movimentazione dei carichi primi possa generare rumori , fastidi acustici e visivi.

Per l'allestimento della segnaletica stradale di cantiere si faccia riferimento al DECRETO MINISTERO DELLE INFRASTRUTTURE E DEI TRASPORTI 10 LUGLIO 2002 (Gazzetta Ufficiale 26 settembre 2002, n. 226 - Supplemento Straordinario) ed in particolare alle tavole 67-73-74-75-79-82-85.

Si rammenta che a partire dal 20 aprile 2014 il personale incaricato di installare e rimuovere la segnaletica nei cantieri interessati da traffico veicolare (cantieri stradali e non) dovrà essere dotato di DPI (dispositivi di protezione individuale) conformi al titolo III del D.Lgs. 81/2008; in particolare gli indumenti ad alta visibilità devono rispondere a quanto previsto dal D.Lgs. 475/92 e dalla norma UNI EN 471. Non sono più ammessi indumenti ad alta visibilità di classe 1.

Tali disposizioni sono state introdotte dal Decreto Interministeriale 4 marzo 2013 (applicativo dell'art. 161 del D.Lgs. 81/08), in vigore dal 20 aprile 2013, che deve essere preso in massima considerazione anche nei suoi allegati.

Si ricorda che il medesimo provvedimento individua regole e procedure per l'apposizione della segnaletica nei cantieri in presenza di traffico veicolare e regola la formazione di lavoratori e preposti a ciò incaricati. Nello specifico i lavoratori dei gestori delle infrastrutture e delle imprese affidatarie ed esecutrici dei lavori stradali devono ricevere una formazione di 8 ore, i preposti di 12 ore. **Tale formazione è integrativa rispetto a quella di base prevista dall'art. 37 del D.Lgs. 81/08 e dall'Accordo Stato Regioni 21/12/2011.**

I soggetti che operavano nel settore prima del 20 aprile 2012 sono esonerati dal corso di formazione ma devono effettuare un modulo di aggiornamento da 3 ore entro il 20 aprile 2015

*Si riporta di seguito l'art. 21 del D.Lgs 30 aprile 1992 n. 285 (C.d.S.)*

*Altro riferimento normativo: Decreto Ministero II.TT. 10 luglio 2002. (gazzetta ufficilae 26 settembre 2002, n. 226)*

#### **Art. 21. Opere, depositi e cantieri stradali**

*1. Senza preventiva autorizzazione o concessione della competente autorità di cui all'art. 26 è vietato eseguire opere o depositi e aprire cantieri stradali, anche temporanei, sulle strade e loro pertinenze, nonché sulle relative fasce di rispetto e sulle aree di visibilità.*

*2. Chiunque esegue lavori o deposita materiali sulle aree destinate alla circolazione o alla sosta di veicoli e di pedoni deve adottare gli accorgimenti necessari per la sicurezza e la fluidità della circolazione e mantenerli in perfetta efficienza sia di giorno che di notte. Deve provvedere a rendere visibile, sia di giorno che di notte, il personale addetto ai lavori esposto al traffico dei veicoli.*

*3. Il regolamento stabilisce le norme relative alle modalità ed ai mezzi per la delimitazione e la segnalazione dei cantieri, alla realizzabilità della visibilità sia di giorno che di notte del personale addetto ai lavori, nonché gli accorgimenti necessari per la regolazione del traffico, nonché le modalità di svolgimento dei lavori nei cantieri stradali.*

4. Chiunque viola le disposizioni del presente articolo, quelle del regolamento, ovvero le prescrizioni contenute nelle autorizzazioni, è soggetto alla sanzione amministrativa del pagamento di una somma da € 516 a € 2.065.

5. La violazione delle suddette disposizioni importa la sanzione amministrativa accessoria dell'obbligo della rimozione delle opere realizzate, a carico dell'autore delle stesse e a proprie spese, secondo le norme del capo I, sezione II, del titolo VI.

#### **Misure Preventive e Protettive generali:**

- 1) Recinzione del cantiere: evidenziazione dell'ingombro;

##### *Prescrizioni Organizzative:*

Gli angoli sporgenti della recinzione o di altre strutture di cantiere dovranno essere adeguatamente evidenziati, ad esempio, a mezzo a strisce bianche e rosse trasversali dipinte a tutta altezza. Nelle ore notturne l'ingombro della recinzione sarà evidenziato apposite luci di colore rosso, alimentate in bassa tensione.

##### *Riferimenti Normativi:*

D.Lgs. 9 aprile 2008 n. 81, Art. 109; D.Lgs. 9 aprile 2008 n. 81, Allegato 15, Punto 2.2.

- 2) Divieto di accesso agli estranei;

##### *Prescrizioni Organizzative:*

E' vietato l'avvicinamento, la sosta ed il transito di persone non addette alle lavorazioni.

- 3) Protezione delle postazioni di lavoro;

##### *Prescrizioni Organizzative:*

I posti di lavoro e di passaggio devono essere idoneamente difesi contro la caduta o l'investimento di materiali in dipendenza dell'attività lavorativa. Ove non è possibile la difesa con mezzi tecnici, devono essere adottate altre misure o cautele adeguate. Quando nelle immediate vicinanze dei ponteggi o del posto di caricamento e sollevamento dei materiali vengono impastati calcestruzzi e malte o eseguite altre operazioni a carattere continuativo si deve costruire un solido impalcato sovrastante, ad altezza non maggiore di m 3 da terra, a protezione contro la caduta di materiali. Il posto di carico e di manovra degli argani a terra deve essere delimitato con barriera per impedire la permanenza ed il transito sotto i carichi.

##### *Riferimenti Normativi:*

D.Lgs. 9 aprile 2008 n. 81, Art. 114.

- 4) Stoccaggio temporaneo dei rifiuti;

##### *Prescrizioni Organizzative:*

Si ha deposito temporaneo quando la quantità dei rifiuti non pericolosi depositati non superi i 20 metri cubi oppure, ove non si oltrepassi questo limite quantitativo, i rifiuti siano asportati con cadenza almeno trimestrale.

##### *Riferimenti Normativi:*

Cassazione penale, sez. III, 21 gennaio 2000 (dep. 21 aprile 2000), n. 4957.

- 5) Cantieri stradali: recinzione del cantiere;

##### *Prescrizioni Organizzative:*

I cantieri edili, gli scavi, i mezzi e macchine operatrici, nonché il loro raggio di azione, devono essere sempre delimitati, soprattutto sul lato dove possono transitare pedoni, con barriere, parapetti, o altri tipi di recinzioni così come previsto dal D.P.R. 16/12/1992 n. 495 art. 32, secondo comma. Tali recinzioni devono essere segnalate con luci rosse fisse e dispositivi rifrangenti della superficie minima di 50 cm<sup>2</sup>, opportunamente intervallati lungo il perimetro interessato dalla circolazione. Se non esiste marciapiede, o questo è stato occupato dal cantiere, occorre delimitare e proteggere un corridoio di transito pedonale, lungo il lato o i lati prospicienti il traffico veicolare, della larghezza di almeno 1 m. Detto corridoio può consistere in un marciapiede temporaneo costruito sulla carreggiata, oppure in una striscia di carreggiata protetta, sul lato del traffico, da barriere o da un parapetto di circostanza segnalati dalla parte della carreggiata, come precisato precedentemente.

##### *Riferimenti Normativi:*

D.P.R. 16 dicembre 1992 n.495, Art.40.

- 6) Cantieri stradali: regolamentazione del traffico;

##### *Prescrizioni Organizzative:*

Le limitazioni di velocità temporanee in prossimità di lavori o di cantieri stradali, sono subordinate, salvo casi di urgenza, al consenso ed alle direttive dell'ente proprietario della strada. Il LIMITE DI VELOCITA' deve essere posto in opera di seguito al segnale LAVORI, ovvero abbinato con esso sullo stesso supporto. Il valore della limitazione, salvo casi eccezionali, non deve essere inferiore a 30 km/h. Quando sia opportuno limitare la velocità su strade di rapido scorrimento occorre apporre limiti a scalare. La regolamentazione del traffico veicolare nel caso che il cantiere determini un restringimento della carreggiata (strettezze e sensi unici alternati) o costringa ad una deviazione (deviazioni di itinerario) è indicata nel regolamento di esecuzione ed attuazione del nuovo codice della strada.

##### *Riferimenti Normativi:*

D.P.R. 16 dicembre 1992 n.495, Art.41; D.P.R. 16 dicembre 1992 n.495, Art.42; D.P.R. 16 dicembre 1992 n.495, Art.43.

- 7) Cantieri stradali: visibilità notturna;

##### *Prescrizioni Organizzative:*

La visibilità notturna del cantiere stradale deve essere assicurata secondo quanto previsto dal regolamento di esecuzione ed attuazione del nuovo codice della strada. In particolare, ad integrazione della visibilità dei mezzi segnaletici rifrangenti o in loro sostituzione, possono essere impiegati dispositivi luminosi a luce gialla. Durante le ore notturne ed in tutti i casi di scarsa visibilità, le barriere di testata delle zone di lavoro devono essere munite di idonei apparati luminosi di colore rosso a luce fissa. Il segnale LAVORI deve essere munito di analogo apparato luminoso di colore rosso a luce fissa. Lo sbarramento obliquo che precede eventualmente la zona di lavoro deve essere integrato da dispositivi a luce gialla lampeggiante, in sincrono o in progressione (luci scorrevoli). I margini longitudinali della zona di lavoro possono essere integrati con analoghi dispositivi

### **Rischi specifici:**

- 1) Investimento, ribaltamento;
- 2) Movimentazione manuale dei carichi;
- 3) Urti, colpi, impatti, compressioni;

## **Cartello di cantiere**

In luogo bene in vista deve essere esposto almeno un cartello come da esempio allegato al Capitolato speciale di appalto. Su detto cartello va indicato anche il nominativo del Coordinatore per la progettazione e per l'esecuzione dei lavori.

In prossimità della testata di ogni cantiere di durata superiore ai sette giorni lavorativi deve essere apposto apposito pannello (art. 30 del DPR 16.12.1992 - Regolamento di esecuzione del Nuovo codice della strada - figura II.382 ) recante le seguenti indicazioni:

- ente proprietario o concessionario della strada;
- estremi dell'ordinanza;
- denominazione dell'impresa esecutrice dei lavori;
- inizio e termine previsto dei lavori;
- recapito e numero telefonico del responsabile del cantiere

## **Servizi igienico - assistenziali**

In questo cantiere i servizi igienico-assistenziali sono locali ricavati tramite monoblocco prefabbricato accompagnato da un bagno chimico

I servizi sanitari sono definiti dalle attrezzature e dai locali necessari all'attività di pronto soccorso in cantiere: cassetta di pronto soccorso, pacchetto di medicazione, camera di medicazione. La presenza di attrezzature, di locali nel cantiere sono indispensabili per prestare le prime immediate cure ai lavoratori feriti o colpiti da malore improvviso.

Una quantità sufficiente d'acqua deve essere messa a disposizione dei lavoratori per uso potabile e per lavarsi

La baracca di cantiere deve essere dotata di adeguato posto che funga da spogliatoio, con una volumetria adeguata al numero dei lavoratori che ne devono usufruire, posto possibilmente vicini al luogo di lavoro e facilmente comunicante con i restanti servizi, aerato, illuminato, difeso dalle intemperie, riscaldato durante la stagione fredda.

Possibili difformità da quanto previsto, da parte delle Imprese partecipanti, devono essere presentate al Coordinatore per la Sicurezza in fase di realizzazione dell'opera.

**Potranno essere accettate mancanze di alcuni di tali servizi, solo se l'impresa presenterà adeguata dichiarazione che le funzioni degli stessi verranno supportate adeguatamente con convenzioni con locali pubblici scelti fra quelli presenti nelle immediate vicinanze del cantiere.**

### **ASSISTENZA SANITARIA E PRONTO SOCCORSO**

L'impresa appaltatrice dovrà dimostrare, trasmettendo copia della documentazione relativa al coordinatore in fase di esecuzione, che tutti i lavoratori operanti in cantiere sono sottoposti, con periodicità individuata dalle norme sull'igiene del lavoro, agli accertamenti sanitari preventivi e periodici obbligatori in relazione alla loro esposizione a rischi specifici.

Tutti coloro che operano in cantiere devono avere la copertura vaccinale.

## PRONTO SOCCORSO

Vista l'ubicazione del cantiere, per l'intervento a seguito di infortunio grave, si farà capo alle strutture pubbliche.

A tale scopo saranno tenuti in evidenza i numeri telefonici utili e tutte le maestranze saranno informate sul luogo dove potranno trovare, sia l'elenco sopradescritto sia un telefono cellulare per le chiamate di emergenza.

Per la disinfezione di piccole ferite ed interventi relativamente modesti, nel cantiere saranno tenuti i prescritti presidi farmaceutici.

In cantiere saranno tenuti i presidi sanitari indispensabili per prestare le prime immediate cure ai lavoratori feriti o colpiti da malore improvviso. L'ubicazione di suddetti servizi per il pronto soccorso sarà resa note ai lavoratori e segnalata con appositi cartelli.

Ai sensi del d.lgs. 81/2008 e s.m. sarà in cantiere un adeguato numero di persone addette al primo soccorso che devono aver frequentato apposito corso.

Prima dell'inizio dei lavori sarà presentato al direttore tecnico di cantiere, al coordinatore in fase di esecuzione o quanti altro lo richiedano, copia dell'attestato di partecipazione a tale corso.

## Zone stoccaggio materiali

Le zone di stoccaggio dei materiali avranno caratteristiche temporanee legate alle singole lavorazioni. Dovranno essere ben recintate qualora collocate in aree accessibili ad estranei. I materiali saranno stoccati in quantità limitate, necessarie alle singole lavorazioni del giorno, limitando quindi in modo deciso il rischio seppellimento legato al ribaltamento dei materiali sovrapposti.

Qualora fosse necessario per ragioni operative lo stoccaggio di maggiori quantità di materiali, questi andranno collocati in adeguate zone di carico e scarico posizionate nell'area più riservata dell'area di CANTIERE BASE (come definita al punto Modalità da seguire per la recinzione del cantiere), sempre in prossimità dell'accesso carrabile, predisponendo le adeguate misure contro i rischi derivanti dalla presenza del materiale (seppellimento legato al ribaltamento dei materiali sovrapposti, ...)

### Misure Preventive e Protettive generali:

- 1) Protezione delle postazioni di lavoro;

#### Prescrizioni Organizzative:

I posti di lavoro e di passaggio devono essere idoneamente difesi contro la caduta o l'investimento di materiali in dipendenza dell'attività lavorativa. Ove non è possibile la difesa con mezzi tecnici, devono essere adottate altre misure o cautele adeguate. Quando nelle immediate vicinanze dei ponteggi o del posto di caricamento e sollevamento dei materiali vengono impastati calcestruzzi e malte o eseguite altre operazioni a carattere continuativo si deve costruire un solido impalcato sovrastante, ad altezza non maggiore di m 3 da terra, a protezione contro la caduta di materiali. Il posto di carico e di manovra degli argani a terra deve essere delimitato con barriera per impedire la permanenza ed il transito sotto i carichi.

#### Riferimenti Normativi:

D.Lgs. 9 aprile 2008 n. 81, Art. 114.

- 2) Stoccaggio temporaneo dei rifiuti;

#### Prescrizioni Organizzative:

Si ha deposito temporaneo quando la quantità dei rifiuti non pericolosi depositati non superi i 20 metri cubi oppure, ove non si oltrepassi questo limite quantitativo, i rifiuti siano asportati con cadenza almeno trimestrale.

#### Riferimenti Normativi:

Cassazione penale, sez. III, 21 gennaio 2000 (dep. 21 aprile 2000), n. 4957.

- 3) Deposito di immondizie, di rifiuti e di materiali insalubri;

#### Prescrizioni Organizzative:

Nelle adiacenze dei locali di lavoro e delle loro dipendenze, il datore di lavoro non può tenere depositi di immondizie o di rifiuti e di altri materiali solidi o liquidi capaci di svolgere emanazioni insalubri, a meno che non vengano adottati mezzi efficaci per evitare le molestie o i danni che tali depositi possono arrecare ai lavoratori ed al vicinato.

- 4) Scarti e rifiuti;

#### Prescrizioni Organizzative:

Gli scarti di lavorazione e i rifiuti di materie infiammabili, esplosivi, corrosive, tossiche, infettanti o comunque nocive devono

essere raccolti durante la lavorazione ed asportati frequentemente con mezzi appropriati, collocandoli in posti nei quali non possano costituire pericolo.

5) Aree di logistica: requisiti comuni;

*Prescrizioni Organizzative:*

**Aree di carico e scarico: banchine e rampe di carico.** Le banchine e rampe di carico devono essere adeguate alle dimensioni dei carichi trasportabili. Le banchine di carico devono disporre di almeno un'uscita. Ove è tecnicamente possibile, le banchine di carico che superano m 25 di lunghezza devono disporre di un'uscita a ciascuna estremità. Le rampe di carico devono offrire una sicurezza tale da evitare che i lavoratori possano cadere.

**Deposito di materiali in prossimità degli scavi.** E' vietato costituire depositi di materiali presso il ciglio degli scavi. Qualora tali depositi siano necessari per le condizioni del lavoro, si deve provvedere alle necessarie puntellature.

**Deposito di diverse qualità di materie o prodotti pericolosi.** Le materie ed i prodotti suscettibili di reagire fra di loro dando luogo alla formazione di gas o miscele esplosive o infiammabili devono essere immagazzinati e conservati in luoghi o locali sufficientemente distanziati ed adeguatamente isolati gli uni dagli altri.

**Deposito di immondizie, di rifiuti e di materiali insalubri.** Nelle adiacenze dei locali di lavoro e delle loro dipendenze, il datore di lavoro non può tenere depositi di immondizie o di rifiuti e di altri materiali solidi o liquidi capaci di svolgere emanazioni insalubri, a meno che non vengano adottati mezzi efficaci per evitare le molestie o i danni che tali depositi possono arrecare ai lavoratori ed al vicinato.

**Scarti e rifiuti.** Gli scarti di lavorazione e i rifiuti di materie infiammabili, esplodenti, corrosive, tossiche, infettanti o comunque nocive devono essere raccolti durante la lavorazione ed asportati frequentemente con mezzi appropriati, collocandoli in posti nei quali non possano costituire pericolo.

*Riferimenti Normativi:*

D.Lgs. 9 aprile 2008 n. 81, Art. 120.

**Rischi specifici:**

- 1) Caduta di materiale dall'alto o a livello;
- 2) Movimentazione manuale dei carichi;
- 3) Urti, colpi, impatti, compressioni;
- 4) Polveri;

## Zone di deposito attrezzature

Eventuali attrezzature che dovessero rimanere in cantiere dovranno essere collocate, quando non utilizzate, presso l'area di cantiere fissa ove è presente la baracca di cantiere in area ben definita, in modo da evitare che gli stessi siano accessibili ad estranei o ad operatori non adeguatamente formati.

**E' fatto divieto lasciare attrezzature non utilizzate, nei tratti di cantiere in fregio stradale, quand'anche gli stessi siano recintati.**

**Misure Preventive e Protettive generali:**

- 1) Custodia dell'utensile;

*Prescrizioni Esecutive:*

Al termine del lavoro, bisogna riporre l'utensile nell'apposita custodia e conservarlo in luogo asciutto e sicuro.

- 2) Sospensione temporanea dell'uso dell'utensile;

*Prescrizioni Esecutive:*

Non lasciare mai l'utensile in luoghi non sicuri, da cui potrebbe facilmente cadere. In particolare, durante il lavoro su postazioni sopraelevate, come scale, ponteggi, ecc., gli utensili devono essere tenuti entro apposite guaine o assicurati in modo da impedirne la caduta, nel tempo in cui non sono adoperati.

*Riferimenti Normativi:*

D.Lgs. 9 aprile 2008 n. 81, Allegato 6, Punto 1.

**Rischi specifici:**

- 1) Punture, tagli, abrasioni;
- 2) Urti, colpi, impatti, compressioni;
- 3) Cesoamenti, stritolamenti;

## Modalità di accesso dei mezzi di fornitura materiali

Allo scopo di ridurre i rischi derivanti dalla presenza occasionale di mezzi per la fornitura di materiali, la cui frequenza e quantità è peraltro variabile anche secondo lo stato di evoluzione dei lavori, si procederà a programmare gli accessi in modo adeguato, informando tutti gli operatori presenti in cantiere della tempistica delle operazioni di approvvigionamento e assicurando la presenza di personale a terra per

guidare i mezzi sulla viabilità ordinaria verso le aree di scarico/carico.

#### **Rischi specifici:**

- 1) Investimento, ribaltamento;
- 2) Urti, colpi, impatti, compressioni;

## **IMPIANTO ALIMENTAZIONE ENERGIA ELETTRICA**

Si prevede che l'energia elettrica sia fornita da un gruppo elettrogeno di piccola potenza (circa 5 kW) di proprietà dell'Appaltatore (o dei suoi Subappaltatori), il quale deve essere provvisto di adeguata protezione contro i sovraccarichi (CEI 17-13; CEI 64-8/7.04; art. 267/547), oltre che contenere un interruttore differenziale (IdN = 0,03 A) per ogni presa.

Fornitore previsto: generatore

punto di consegna in cantiere

Situazioni particolari da predisporre segnalazione opportuna e segnaletica di visibilità e misure di protezione massime

da predisporre messa a terra dell'impianto

#### **Misure Preventive e Protettive generali:**

- 1) Impianto elettrico: disposizioni generali di comportamento;

##### *Prescrizioni Esecutive:*

Particolare cura, volta a salvaguardarne lo stato manutentivo, deve essere tenuta da parte dei lavoratori nei confronti dell'impianto elettrico di cantiere (in particolare nei confronti dei cavi, dei contatti, degli interruttori, delle prese di corrente, delle custodie di tutti gli elementi in tensione), data la sua pericolosità e la rapida usura cui sono soggette tutte le attrezzature presenti sul cantiere.

- 2) Impianto elettrico: obblighi dei lavoratori;

##### *Prescrizioni Esecutive:*

Ciascun lavoratore è tenuto a segnalare immediatamente al proprio superiore la presenza di qualsiasi anomalia dell'impianto elettrico, come ad esempio: **a)** apparecchiature elettriche aperte (batterie, interruttori, scatole, ecc.); **b)** materiali e apparecchiature con involucri protettivi danneggiati o che presentino segni di bruciature; **c)** cavi elettrici nudi o con isolamento rotto.

##### *Riferimenti Normativi:*

D.Lgs. 9 aprile 2008 n. 81, Art. 20.

- 3) Manovre: condizioni di pericolo;

##### *Prescrizioni Esecutive:*

E' assolutamente vietato toccare interruttori o pulsanti con le mani bagnate o stando sul bagnato, anche se il grado di protezione delle apparecchiature lo consente. I fili di apparecchi elettrici non devono mai essere toccati con oggetti metallici (tubi e profilati), getti d'acqua, getti di estintori idrici o a schiuma: ove questo risultasse necessario occorre togliere preventivamente tensione al circuito. Non spostare macchine o quadri elettrici inidonei se non dopo aver disinserito l'alimentazione. E' tassativamente vietato utilizzare scale metalliche a contatto con apparecchiature e linee elettriche.

- 4) Apparecchiature elettriche: verifiche prima dell'uso;

##### *Prescrizioni Esecutive:*

Prima di mettere in funzione qualsiasi macchina o apparecchiatura elettrica, devono essere controllate tutte le parti elettriche visibili, in particolare: **a)** il punto dove il cavo di alimentazione si collega alla macchina (in quanto in questa zona il conduttore è soggetto ad usura e a sollecitazioni meccaniche con possibilità di rottura dell'isolamento); **b)** la perfetta connessione della macchina ai conduttori di protezione ed il collegamento di questo all'impianto di terra. Verificare visivamente, inoltre, l'integrità dell'isolamento della carcassa.

- 5) Impianto elettrico: requisiti fondamentali;

##### *Prescrizioni Organizzative:*

Tutti i materiali, le apparecchiature, i macchinari, le installazioni e gli impianti elettrici ed elettronici devono essere realizzati e posti in opera secondo la regola d'arte. I materiali, le apparecchiature, i macchinari, le installazioni e gli impianti elettrici ed elettronici realizzati secondo le norme del Comitato Elettrotecnico Italiano si considerano costruiti a regola d'arte.

##### *Riferimenti Normativi:*

D.Lgs. 9 aprile 2008 n. 81, Art. 81; D.Lgs. 9 aprile 2008 n. 81, Allegato 9.

#### **Rischi specifici:**

- 1) Elettrocuzione;
- 2) Incendi, esplosioni;
- 3) Movimentazione manuale dei carichi;

## **ATTREZZATURE**

Tutti i macchinari presenti in cantiere devono essere a norma.

In base alle normative vigenti, tutti i macchinari utilizzati in cantiere devono essere:

1. realizzati in conformità ai requisiti specifici di sicurezza richiesti dal tipo di impiego per il quale sono utilizzati durante la programmazione del lavoro;
2. se acquistati dopo il 21/09/1996 dovranno avere:
  - a) marcatura CE
  - b) libretto di istruzioni per l'uso e per la corretta manutenzione;
  - c) dichiarazione di conformità, in cui siano indicate le norme in base alle quali l'apparecchio è stato costruito e certificato.

Indipendentemente dalle attestazioni e dai marchi di qualità, è importante poter effettuare le verifiche generali di quei componenti il cui funzionamento anomalo può essere fra le principali cause di incidenti e di infortuni:

- a) Trasmissioni ed ingranaggi: (art. 55 e sgg. D.P.R. 547/1955). Ingranaggi, ruote ed altri elementi dentati mobili devono essere totalmente protetti. Nel caso di ruote ad anima piena, devono essere protetti con schermi ricoprenti le sole dentature sino alla loro base.
- b) Alberi e collegamenti in rotazione: (art. 42 D.P.R. 547/1955). Gli alberi motore e gli altri elementi di collegamento in rotazione non devono presentare parti sporgenti che possono comportare rischi dovuti a contatti accidentali.
- c) Collegamenti elettrici: devono essere accuratamente controllati, conservati in efficienza e mantenuti in modo tale da evitare contatti diretti da parte dell'operatore o da infiltrazioni d'acqua, di umidità.

## **LAVORI AI MANTI BITUMINOSI**

Tali lavorazioni sono particolarmente limitate, comunque si ricorda in particolare obbligo per i seguenti DPI:

1. Indumenti alta visibilità
2. calzature con suole anticalore
3. guanti resistenti al calore
4. cappello a tesa larga
5. casco
6. occhiali con protezione anche laterale
7. occhiali anti UV
8. facciale filtrante antipolvere di classe 1
9. facciale filtrante antipoolvere di classe 2 con filtro carbone attivo
10. protezione auricolare
11. prodotti antisolari



## Misure Preventive e Protettive generali:

### 1) Misure di tutela;

*Prescrizioni Organizzative:*

#### 4.1 Misure collettive

I seguenti accorgimenti pratici ed organizzativi possono essere un ottimo sistema di prevenzione:

Durante le fasi di stesa del colato su marciapiedi dotare le "bonze" di bocche di scarico a ghigliottina (comandate a distanza con leve di lunghezza adeguata) ed evitare il completo riempimento delle carriere per il trasporto della massa fusa. Durante la stesa di asfalto su strade e marciapiedi cercare di lavorare sopravvento. Appena steso il colato sul marciapiede e sparsa la sabbia provvedere a spargere acqua per raffreddare rapidamente la superficie.

Nelle lavorazioni entro ambienti chiusi (gallerie, ecc.) utilizzare opportuni sistemi di estrazione (aspirazione) oppure di diluizione dell'aria (ventilazione forzata).

Prestare cautela in caso di apertura dei passi d'uomo di serbatoi di bitume o quando si acceda all'interno degli stessi assicurando un'adeguata ventilazione o aspirazione. Utilizzare i prodotti per le operazioni di manutenzione secondo le indicazioni fornite dal fornitore e riportate su etichette e schede di sicurezza.

Tenere i fusti di emulsione bituminosa in zone fresche e ventilate, lontano da sorgenti di calore, fiamme libere ed ogni altra sorgente di accensione.

Tenere a disposizione nelle immediate vicinanze delle zone di lavoro estintori portatili in numero sufficiente.

Utilizzare erogatori a spruzzo automatici montati su mezzo d'opera per la spruzzatura dell'emulsione bituminosa nell'asfaltatura di strade.

Allestire il cantiere studiando una via di accesso, un percorso ed una via di uscita percorribili senza dover eseguire manovre pericolose con mezzi (compresa la retromarcia).

Separare i percorsi dei pedoni dalle piste per i veicoli; se non fosse possibile collocare gli opportuni segnali di avvertimento e garantire un numero adeguato di attraversamenti pedonali.

Allestire il cantiere predisponendo piste di transito adatte ai tipi e alla quantità di veicoli che le utilizzano, di ampiezza sufficiente, con il fondo mantenuto in buone condizioni e la velocità forzosamente limitata dalla presenza di impedimenti fisici (dossi artificiali).

Chiudere al traffico della normale viabilità l'area di lavoro; se non fosse possibile prevedere opportuni mezzi di separazione e protezione dal traffico veicolare (segnaletica, barriere in calcestruzzo o plastica riempita di acqua tipo New Jersey, ecc.).

Utilizzare per le operazioni di carico e scarico personale qualificato diverso dai conducenti dei mezzi; se non fosse possibile, prevedere congrui periodi di riposo per i conducenti.

Coordinare il lavoro con le altre ditte appaltatrici eventualmente presenti nello stesso cantiere (rumore, carichi sospesi, ecc.).

Tenere ordinate le aree di lavoro e di stoccaggio dei materiali.

Regolamentare l'accesso al cantiere.

Assicurare un'illuminazione adeguata all'area di lavoro.

Trasportare i fusti di emulsione bituminosa mediante specifici carrelli a due (carico massimo 50-100 Kg) o a quattro ruote (carico massimo 250 Kg) e attrezzi girafusti. Spingere la carriola durante la stesa di asfalto colato su marciapiede evitando di inarcare la schiena all'indietro e facendo invece leva sulle gambe con la schiena dritta.

Utilizzare attrezzi per la stesa manuale in buono stato di conservazione (lame non piegate, ecc.), maneggevoli e adatti al lavoro da eseguire (pale e badili con lama: in lega di alluminio e manici in legno liscio).



## **Organizzazione del personale**

Procedere ad un'accurata pianificazione giornaliera e settimanale della attività, che tenga in considerazione l'impegno fisico richiesto e le cadenze operative vincolanti, provvedendo ad una adeguata distribuzione dei compiti lavorativi.

Utilizzare per le operazioni di carico e scarico personale qualificato diverso dai conducenti dei mezzi; se non fosse possibile, prevedere congrui periodi di riposo per i conducenti.

Coordinare il lavoro con le altre ditte appaltatrici eventualmente presenti nello stesso cantiere (rumore, carichi sospesi, ecc.).

Cercare di stimolare l'affiatamento degli operai, che si trovano a stretto contatto per tutta la giornata, smorzando sul nascere eventuali problemi di conflittualità interpersonale.

Favorire l'inserimento di nuovo personale, specialmente se di nazionalità non italiana, mediante l'affiancamento di un tutor.

## **Attrezzi e mezzi d'opera**

Per quanto riguarda in particolare gli attrezzi e mezzi d'opera sono indicate le seguenti misure generali di prevenzione:

1. Possedere i requisiti di sicurezza stabiliti dalla Comunità Europea (marchio "CE"); Essere dotati di idonei sistemi che impediscono l'accesso a organi mobili se non in condizioni di sicurezza;
2. Avere motori manovrabili nella messa in moto e nell'arresto con facilità e sicurezza (comandi chiaramente visibili, identificabili cd crgortornici) e dotati di dispositivi contro l'avvio accidentale;
3. Essere provvisti di involucri o schermi protettivi, atti a trattenere elementi proiettati durante il funzionamento o ad impedire la diffusione di polvere;
4. Essere sottoposti a regolare e periodica manutenzione;
5. Essere sottoposti a controlli di sicurezza preliminari prima dà ogni turno lavorativo (cavi, freni, luci, ecc.).
6. Essere dotati di sistemi visivi e acustici appropriati per la segnalazione dei movimenti, anche in situazioni di scarsa visibilità del conducente (un utile ausilio in questo senso può essere dato anche dall'utilizzo di sistemi di comunicazione locali via radio). Essere acquistati privilegiando la minore emissione di rumore, vibrazioni e scuotimenti.
7. Essere dotati di cabine ergonomiche, climatizzate o condizionate e con sedili dotati di sistemi di ammortizzamento.

## **Igiene e organizzazione del lavoro**

Per quanto riguarda l'igiene e l'organizzazione del lavoro, fatta salva la vigente normativa in materia, vengono fornite le seguenti particolari indicazioni:

1. Mettere a disposizione dei lavoratori servizi igienici in numero sufficiente, dotati di lavabi con acqua calda e fredda, mezzi detergenti e per asciugarsi.
2. Mettere a disposizione dei lavoratori idonei ambienti di ristoro riparati, freschi o riscaldati, in base alle diverse situazioni climatiche.
3. Assicurare durante la stagione estiva agli addetti alla stesa di asfalto la possibilità di un adeguato assorbimento di acqua e sali minerali (mettere a disposizione in cantiere bevande con integrazione salina).
4. Non mangiare cibi e bevande e non fumare durante la produzione emessa in opera di conglomerato bituminoso.
5. Organizzare l'orario di lavoro, ove possibile, in maniera tale da ridurre l'esposizione ai raggi

ultravioletti durante le ore della giornata in cui sono più intensi (12:00 - 14:00). Assicurare ai lavoratori, nelle unità produttive, la disponibilità di spogliatoi appropriati ed adeguati, nonché di armadietti individuali a doppio scomparto (separare indumenti privati e di lavoro), programmando periodica pulizia ed eventuale sostituzione.

6. Mettere a disposizione per ogni lavoratore contenitori individuali ove riporre la propria dotazione di DPI.
7. Organizzare un programma di pulizia, manutenzione e verifica dell'efficienza dei DPI con appropriati controlli periodici ed al termine di ogni utilizzo, assicurando l'immediata sostituzione ove necessario.

**Prescrizioni Esecutive:**

In generale tutti i lavoratori impegnati nelle varie fasi del ciclo produttivo devono essere equipaggiati e fare uso di idonei dispositivi di protezione individuale (DPI) quali: Indumenti protettivi (tute da lavoro complete, oppure pantaloni lunghi con maglietta o camicia a maniche lunghe), che devono assicurare una idonea protezione dagli agenti atmosferici (abbinare un giubbotto). Calzature antinfortunistiche con suola antiscivolo. Guanti.

STESA DI ASFALTO SU STRADA DI NUOVA COSTRUZIONE			
FASE LAVORATIVA		RISCHI PER LA SALUTE	NOTE
1.1	Arrivo squadra di lavoro, scarico attrezzi e mezzi d'opera	Agenti chimici Utilizzo di macchine Ambiente di lavoro Movimentazione manuale di carichi	Fumi diesel (IPA) Rumore, scuotimenti Microclima, polveri, agenti biologici, radiazione solare U.V. Danni muscolo-scheletrici
1.2	Apertura del cantiere	Ambiente di lavoro Movimentazione manuale di carichi	Microclima, agenti biologici, radiazione solare U.V. Danni muscolo-scheletrici
2.1	Spargimento sabbia	Agenti chimici Utilizzo di macchine Ambiente di lavoro Movimentazione manuale di carichi	Fumi diesel (IPA) Rumore, scuotimenti Microclima, polveri, agenti biologici, radiazione solare U.V. Danni muscolo-scheletrici
2.2	Spruzzatura emulsione bituminosa	Agenti chimici Utilizzo di macchine Ambiente di lavoro Movimentazione manuale di carichi	Fumi diesel (IPA), fumi di bitume (IPA), idrogeno solforato Rumore, scuotimenti Microclima, agenti biologici, radiazione solare U.V. Danni muscolo-scheletrici
3.1	Arrivo asfalto	Agenti chimici Utilizzo di macchine Ambiente di lavoro	Fumi diesel (IPA), fumi di asfalto (IPA) Rumore, scuotimenti Microclima, polveri, agenti biologici, radiazione solare U.V.
3.2.1	Stesa asfalto meccanica	Agenti chimici Utilizzo di macchine Ambiente di lavoro	Fumi diesel (IPA), fumi di asfalto (IPA) Rumore, scuotimenti Microclima, polveri, agenti biologici, radiazione solare U.V.
3.2.2	Stesa asfalto manuale	Agenti chimici Ambiente di lavoro Movimentazione manuale di carichi	Fumi diesel (IPA), fumi di asfalto (IPA) Microclima, polveri, agenti biologici, radiazione solare U.V. Danni muscolo-scheletrici
3.3.1	Compattazione asfalto con mezzo	Agenti chimici Utilizzo di macchine Ambiente di lavoro	Fumi diesel (IPA), fumi di asfalto (IPA) Rumore, scuotimenti Microclima, agenti biologici, radiazione solare U.V.
3.3.2	Compattazione asfalto con attrezzo	Agenti chimici Utilizzo di macchine Ambiente di lavoro Movimentazione manuale di carichi	Fumi di asfalto (IPA) Rumore, vibrazioni Microclima, agenti biologici, radiazione solare U.V. Danni muscolo-scheletrici
4.1	Carico attrezzi e mezzi d'opera	Agenti chimici Utilizzo di macchine Ambiente di lavoro Movimentazione manuale di carichi	Fumi diesel (IPA) Rumore Microclima, polveri, agenti biologici, radiazione solare U.V. Danni muscolo-scheletrici
4.2	Chiusura del cantiere e partenza squadra di lavoro	Agenti chimici Utilizzo di macchine Ambiente di lavoro Movimentazione manuale di carichi	Fumi diesel (IPA) Rumore, scuotimenti Microclima, polveri, agenti biologici, radiazione solare U.V. Danni muscolo-scheletrici

**Rischi specifici:**

- 1) agenti chimici;
- 2) polveri;
- 3) agenti biologici;
- 4) radiazioni solare ultravioletta;

## **Disposizioni relative alla consultazione dei rappresentanti per la sicurezza**

Prima dell'accettazione del piano di sicurezza e coordinamento e/o di eventuali significative modifiche apportate, il datore di lavoro di ciascuna impresa esecutrice dovrà consultare il rappresentante per la sicurezza per fornirgli gli eventuali chiarimenti sul contenuto del piano e raccogliere le eventuali proposte che il rappresentante per la sicurezza potrà formulare.

Sia nella fase di programmazione sia al momento della realizzazione pratica delle misure preventive è buona pratica, oltre che obbligo di legge, che si instauri una virtuosa collaborazione tra le figure chiave del sistema della prevenzione: datore di lavoro, responsabile del servizio di prevenzione e protezione (RSPP), medico competente e rappresentante dei lavoratori per la sicurezza (RLS). In particolare la consultazione dei lavoratori, diretta o attraverso il responsabile dei lavoratori per la sicurezza (aziendale o territoriale), è un aspetto da sviluppare anche in questa fase e assicura un costante impegno attivo nelle procedure e nei miglioramenti.






## SEGNALETICA GENERALE PREVISTA NEL CANTIERE



Lavarsi spesso le mani



Distanziarsi di almeno un metro

	Divieto di accesso alle persone non autorizzate.
	Calzature di sicurezza obbligatorie.
	Guanti di protezione obbligatoria.
	Lavori
	Materiale instabile su strada

Oltre a quanto indicato da [\(D.M. 10 luglio 2002\)](#) e indicato nell'allegato DISCIPLINARE TECNICO PER IL SEGNALAMENTO TEMPORANEO DEI LAVORI STRADALI

# LAVORAZIONI e loro INTERFERENZE

## Individuazione, analisi e valutazione dei rischi concreti

(punto 2.1.2, lettera c, Allegato XV del D.Lgs. 81/2008 e s.m.i.)

## Scelte progettuali ed organizzative, procedure, misure preventive e protettive

(punto 2.1.2, lettera d, punto 3, Allegato XV del D.Lgs. 81/2008 e s.m.i.)

### FASE 0 Allestimento cantiere base

Si realizza il cantiere base, con baracca ufficio e wc chimico

#### La Lavorazione è suddivisa nelle seguenti Fasi e Sottofasi:

Allestimento di depositi, zone per lo stoccaggio dei materiali e per gli impianti fissi

Allestimento di servizi igienico-assistenziali del cantiere

Realizzazione della recinzione e degli accessi al cantiere

### Allestimento di depositi, zone per lo stoccaggio dei materiali e per gli impianti fissi (fase)

Allestimento di depositi per materiali e attrezzature, zone scoperte per lo stoccaggio dei materiali e zone per l'installazione di impianti fissi di cantiere.

#### Macchine utilizzate:

- 1) Autocarro;
- 2) Autogrù.

#### Rischi generati dall'uso delle macchine:

Cesoamenti, stritolamenti; Getti, schizzi; Inalazione polveri, fibre; Incendi, esplosioni; Investimento, ribaltamento; Urti, colpi, impatti, compressioni; Rumore; Vibrazioni; Elettrocuzione; Punture, tagli, abrasioni.

#### Lavoratori impegnati:

- 1) Addetto all'allestimento di depositi, zone per lo stoccaggio dei materiali e per gli impianti fissi;

#### Misure Preventive e Protettive, aggiuntive a quelle riportate nell'apposito successivo capitolo:

- a) DPI: addetto all'allestimento di depositi, zone per lo stoccaggio dei materiali e per gli impianti fissi;

*Prescrizioni Organizzative:*

Devono essere forniti ai lavoratori adeguati dispositivi di protezione individuale: **a)** casco; **b)** guanti; **c)** calzature di sicurezza con suola antisdrucciolo e imperforabile; **d)** occhiali di sicurezza.

#### Rischi a cui è esposto il lavoratore:

- a) Caduta di materiale dall'alto o a livello;

#### Attrezzi utilizzati dal lavoratore:

- a) Attrezzi manuali;
- b) Scala semplice;
- c) Sega circolare;
- d) Smerigliatrice angolare (flessibile);
- e) Trapano elettrico;

#### Rischi generati dall'uso degli attrezzi:

Punture, tagli, abrasioni; Urti, colpi, impatti, compressioni; Caduta dall'alto; Elettrocuzione; Inalazione polveri, fibre; Scivolamenti, cadute a livello.

### Allestimento di servizi igienico-assistenziali del cantiere (fase)

Allestimento di servizi igienico-sanitari in strutture prefabbricate appositamente approntate.

#### Macchine utilizzate:

- 1) Autocarro;
- 2) Autogrù.

#### Rischi generati dall'uso delle macchine:

Cesoamenti, stritolamenti; Getti, schizzi; Inalazione polveri, fibre; Incendi, esplosioni; Investimento, ribaltamento; Urti, colpi, impatti, compressioni; Rumore; Vibrazioni; Elettrocuzione; Punture, tagli, abrasioni.

#### Lavoratori impegnati:

- 1) Addetto all'allestimento di servizi igienico-assistenziali del cantiere;

#### Misure Preventive e Protettive, aggiuntive a quelle riportate nell'apposito successivo capitolo:

- a) DPI: addetto all'allestimento di servizi igienico-assistenziali del cantiere;

*Prescrizioni Organizzative:*

Devono essere forniti ai lavoratori adeguati dispositivi di protezione individuale: **a)** casco; **b)** guanti; **c)** calzature di sicurezza con suola antisdrucciolo e impermeabile; **d)** occhiali di sicurezza.

**Rischi a cui è esposto il lavoratore:**

- a) Caduta di materiale dall'alto o a livello;

**Attrezzi utilizzati dal lavoratore:**

- a) Attrezzi manuali;
- b) Scala semplice;
- c) Sega circolare;
- d) Smerigliatrice angolare (flessibile);
- e) Trapano elettrico;

**Rischi generati dall'uso degli attrezzi:**

Punture, tagli, abrasioni; Urti, colpi, impatti, compressioni; Caduta dall'alto; Elettrocuzione; Inalazione polveri, fibre; Scivolamenti, cadute a livello.

## Realizzazione della recinzione e degli accessi al cantiere (fase)

Realizzazione della recinzione di cantiere, al fine di impedire l'accesso involontario dei non addetti ai lavori, e degli accessi al cantiere, per mezzi e lavoratori.

**Macchine utilizzate:**

- 1) Autocarro.

**Rischi generati dall'uso delle macchine:**

Cesoamenti, stritolamenti; Getti, schizzi; Inalazione polveri, fibre; Incendi, esplosioni; Investimento, ribaltamento; Urti, colpi, impatti, compressioni; Rumore; Vibrazioni.

**Lavoratori impegnati:**

- 1) Addetto alla realizzazione della recinzione e degli accessi al cantiere;

**Misure Preventive e Protettive, aggiuntive a quelle riportate nell'apposito successivo capitolo:**

- a) DPI: addetto alla realizzazione della recinzione e degli accessi al cantiere;

*Prescrizioni Organizzative:*

Devono essere forniti al lavoratore adeguati dispositivi di protezione individuale: **a)** casco; **b)** guanti; **c)** occhiali a tenuta; **d)** mascherina antipolvere; **e)** indumenti ad alta visibilità; **f)** calzature di sicurezza con suola impermeabile.

**Rischi a cui è esposto il lavoratore:**

- a) M.M.C. (sollevamento e trasporto);

**Attrezzi utilizzati dal lavoratore:**

- a) Attrezzi manuali;
- b) Scala semplice;
- c) Sega circolare;
- d) Smerigliatrice angolare (flessibile);
- e) Trapano elettrico;

**Rischi generati dall'uso degli attrezzi:**

Punture, tagli, abrasioni; Urti, colpi, impatti, compressioni; Caduta dall'alto; Elettrocuzione; Inalazione polveri, fibre; Scivolamenti, cadute a livello.

## Via Bentini- dal comune di Bologna alla Rotatoria di via Fabbri

**La Lavorazione è suddivisa nelle seguenti Fasi e Sottofasi:**

Demolizioni cordate  
Asportazione di strato di usura e collegamento  
Demolizione di misto cemento  
Demolizione di fondazione stradale  
Cordoli, zanelle e opere d'arte  
Realizzazione di marciapiedi  
Formazione di manto di usura e collegamento  
Realizzazione di segnaletica orizzontale

## Demolizioni cordate (fase)

Rimozione di cordature mediante mezzi meccanici ed allontanamento dei materiali di risulta.



**Macchine utilizzate:**

- 1) Autocarro;
- 2) MINIPALA gommata.

**Rischi generati dall'uso delle macchine:**

Cesoamenti, stritolamenti; Getti, schizzi; Inalazione polveri, fibre; Incendi, esplosioni; Investimento, ribaltamento; Urti, colpi, impatti, compressioni; Rumore; Vibrazioni; Scivolamenti, cadute a livello.

**Lavoratori impegnati:**

- 1) Addetto all'asportazione di strato di usura e collegamento;

**Misure Preventive e Protettive, aggiuntive a quelle riportate nell'apposito successivo capitolo:**

- a) DPI: addetto all'asportazione di strato di usura e collegamento;

**Prescrizioni Organizzative:**

Devono essere forniti al lavoratore adeguati dispositivi di protezione individuale: **a)** casco; **b)** calzature di sicurezza; **c)** occhiali; **d)** guanti; **e)** maschera per la protezione delle vie respiratorie; **f)** otoprotettori; **g)** indumenti protettivi; **h)** indumenti ad alta visibilità.

**Rischi a cui è esposto il lavoratore:**

- a) Investimento, ribaltamento;
- b) Vibrazioni;
- c) Rumore;

**Attrezzi utilizzati dal lavoratore:**

- a) Attrezzi manuali;
- b) Martello demolitore pneumatico;

**Rischi generati dall'uso degli attrezzi:**

Punture, tagli, abrasioni; Urti, colpi, impatti, compressioni; Inalazione fumi, gas, vapori; Inalazione polveri, fibre; Scivolamenti, cadute a livello.

**Asportazione di strato di usura e collegamento (fase)**

Asportazione dello strato d'usura e collegamento mediante mezzi meccanici ed allontanamento dei materiali di risulta.

**Macchine utilizzate:**

- 1) Scarificatrice;
- 2) Autocarro.

**Rischi generati dall'uso delle macchine:**

Cesoamenti, stritolamenti; Inalazione fumi, gas, vapori; Incendi, esplosioni; Investimento, ribaltamento; Urti, colpi, impatti, compressioni; Rumore; Vibrazioni; Getti, schizzi; Inalazione polveri, fibre.

**Lavoratori impegnati:**

- 1) Addetto all'asportazione di strato di usura e collegamento;

**Misure Preventive e Protettive, aggiuntive a quelle riportate nell'apposito successivo capitolo:**

- a) DPI: addetto all'asportazione di strato di usura e collegamento;

**Prescrizioni Organizzative:**

Devono essere forniti al lavoratore adeguati dispositivi di protezione individuale: **a)** casco; **b)** calzature di sicurezza; **c)** occhiali; **d)** guanti; **e)** maschera per la protezione delle vie respiratorie; **f)** otoprotettori; **g)** indumenti protettivi; **h)** indumenti ad alta visibilità.

**Rischi a cui è esposto il lavoratore:**

- a) Investimento, ribaltamento;
- b) Vibrazioni;
- c) Rumore;

**Attrezzi utilizzati dal lavoratore:**

- a) Attrezzi manuali;

**Rischi generati dall'uso degli attrezzi:**

Punture, tagli, abrasioni; Urti, colpi, impatti, compressioni.

**Demolizione di misto cemento (fase)**

Demolizione di misto cemento mediante mezzi meccanici ed allontanamento dei materiali di risulta.

**Macchine utilizzate:**

- 1) Autocarro;
- 2) Escavatore con martello demolitore.

**Rischi generati dall'uso delle macchine:**

Cesoamenti, stritolamenti; Getti, schizzi; Inalazione polveri, fibre; Rumore; Incendi, esplosioni; Investimento, ribaltamento; Urti, colpi, impatti, compressioni; Vibrazioni; Elettrocuzione; Scivolamenti, cadute a livello.



### Lavoratori impegnati:

- 1) Addetto alla demolizione di misto cemento;

#### **Misure Preventive e Protettive, aggiuntive a quelle riportate nell'apposito successivo capitolo:**

- a) DPI: addetto alla demolizione di misto cemento;

#### *Prescrizioni Organizzative:*

Devono essere forniti: **a)** casco; **b)** otoprotettori; **c)** occhiali protettivi; **d)** maschera antipolvere; **e)** guanti; **f)** calzature di sicurezza; **g)** indumenti protettivi; **h)** indumenti ad alta visibilità.

#### *Riferimenti Normativi:*

D.Lgs. 9 aprile 2008 n. 81, Art. 75.

### **Rischi a cui è esposto il lavoratore:**

- a) Investimento, ribaltamento;  
b) Rumore;  
c) Vibrazioni;

### **Attrezzi utilizzati dal lavoratore:**

- a) Attrezzi manuali;

### **Rischi generati dall'uso degli attrezzi:**

Punture, tagli, abrasioni; Urti, colpi, impatti, compressioni.

## **Demolizione di fondazione stradale (fase)**

Demolizione di fondazione stradale mediante mezzi meccanici ed allontanamento dei materiali di risulta.

### **Macchine utilizzate:**

- 1) Autocarro;  
2) Escavatore con martello demolitore.

### **Rischi generati dall'uso delle macchine:**

Cesoiamenti, stritolamenti; Getti, schizzi; Inalazione polveri, fibre; Rumore; Incendi, esplosioni; Investimento, ribaltamento; Urti, colpi, impatti, compressioni; Vibrazioni; Elettrocuzione; Scivolamenti, cadute a livello.

### Lavoratori impegnati:

- 1) Addetto alla demolizione di fondazione stradale;

#### **Misure Preventive e Protettive, aggiuntive a quelle riportate nell'apposito successivo capitolo:**

- a) DPI: addetto alla demolizione di fondazione stradale;

#### *Prescrizioni Organizzative:*

Devono essere forniti: **a)** casco; **b)** otoprotettori; **c)** occhiali protettivi; **d)** maschera antipolvere; **e)** guanti; **f)** calzature di sicurezza; **g)** indumenti protettivi; **h)** indumenti ad alta visibilità.

#### *Riferimenti Normativi:*

D.Lgs. 9 aprile 2008 n. 81, Art. 75.

### **Rischi a cui è esposto il lavoratore:**

- a) Investimento, ribaltamento;  
b) Rumore;  
c) Vibrazioni;

### **Attrezzi utilizzati dal lavoratore:**

- a) Attrezzi manuali;

### **Rischi generati dall'uso degli attrezzi:**

Punture, tagli, abrasioni; Urti, colpi, impatti, compressioni.

## **Cordoli, zanelle e opere d'arte (fase)**

Posa in opera di elemento separatore fra pista ciclabile e carreggiata

### **Macchine utilizzate:**

- 1) Autocarro.

### **Rischi generati dall'uso delle macchine:**

Cesoiamenti, stritolamenti; Getti, schizzi; Inalazione polveri, fibre; Incendi, esplosioni; Investimento, ribaltamento; Urti, colpi, impatti, compressioni; Rumore; Vibrazioni.

### Lavoratori impegnati:

- 1) Addetto alla posa cordoli, zanelle e opere d'arte;

#### **Misure Preventive e Protettive, aggiuntive a quelle riportate nell'apposito successivo capitolo:**

- a) DPI: addetto alla posa cordoli, zanelle e opere d'arte;

#### *Prescrizioni Organizzative:*

Devono essere forniti al lavoratore adeguati dispositivi di protezione individuale: **a)** casco; **b)** calzature di sicurezza; **c)** occhiali; **d)** guanti; **e)** maschera per la protezione delle vie respiratorie; **f)** otoprotettori; **g)** indumenti protettivi; **h)** indumenti ad alta visibilità.

**Rischi a cui è esposto il lavoratore:**

- a) Investimento, ribaltamento;
- b) Rumore;
- c) M.M.C. (sollevamento e trasporto);

**Attrezzi utilizzati dal lavoratore:**

- a) Attrezzi manuali;

**Rischi generati dall'uso degli attrezzi:**

Punture, tagli, abrasioni; Urti, colpi, impatti, compressioni.

## Realizzazione di marciapiedi (fase)

Realizzazione di marciapiede, eseguito mediante la preventiva posa in opera di cordoli in calcestruzzo prefabbricato, riempimento parziale con sabbia e ghiaia, realizzazione di massetto e posa finale della pavimentazione.

**Macchine utilizzate:**

- 1) Autocarro.

**Rischi generati dall'uso delle macchine:**

Cesoamenti, stritolamenti; Getti, schizzi; Inalazione polveri, fibre; Incendi, esplosioni; Investimento, ribaltamento; Urti, colpi, impatti, compressioni; Rumore; Vibrazioni.

**Lavoratori impegnati:**

- 1) Addetto alla realizzazione di marciapiedi;

**Misure Preventive e Protettive, aggiuntive a quelle riportate nell'apposito successivo capitolo:**

- a) DPI: addetto alla realizzazione di marciapiedi;

**Prescrizioni Organizzative:**

Devono essere forniti al lavoratore adeguati dispositivi di protezione individuale: **a)** casco; **b)** calzature di sicurezza; **c)** occhiali; **d)** guanti; **e)** maschera per la protezione delle vie respiratorie; **f)** otoprotettori; **g)** indumenti protettivi; **h)** indumenti ad alta visibilità.

**Rischi a cui è esposto il lavoratore:**

- a) Investimento, ribaltamento;
- b) Vibrazioni;
- c) Chimico;
- d) M.M.C. (sollevamento e trasporto);
- e) Rumore;

**Attrezzi utilizzati dal lavoratore:**

- a) Attrezzi manuali;

**Rischi generati dall'uso degli attrezzi:**

Punture, tagli, abrasioni; Urti, colpi, impatti, compressioni.

## Formazione di manto di usura e collegamento (fase)

Formazione di manto stradale in conglomerato bituminoso mediante esecuzione di strato/i di collegamento e strato di usura, stesi e compattati con mezzi meccanici.

**Macchine utilizzate:**

- 1) Rullo compressore;
- 2) Finitrice.

**Rischi generati dall'uso delle macchine:**

Cesoamenti, stritolamenti; Inalazione fumi, gas, vapori; Inalazione polveri, fibre; Incendi, esplosioni; Investimento, ribaltamento; Rumore; Vibrazioni; Scivolamenti, cadute a livello.

**Lavoratori impegnati:**

- 1) Addetto alla formazione di manto di usura e collegamento;

**Misure Preventive e Protettive, aggiuntive a quelle riportate nell'apposito successivo capitolo:**

- a) DPI: addetto alla formazione di manto di usura e collegamento;

**Prescrizioni Organizzative:**

Devono essere forniti al lavoratore adeguati dispositivi di protezione individuale: **a)** casco; **b)** calzature di sicurezza; **c)** occhiali; **d)** guanti; **e)** maschera per la protezione delle vie respiratorie; **f)** otoprotettori; **g)** indumenti protettivi; **h)** indumenti ad alta visibilità.

**Rischi a cui è esposto il lavoratore:**

- a) Investimento, ribaltamento;
- b) Ustioni;
- c) Cancerogeno e mutageno;

**Attrezzi utilizzati dal lavoratore:**

- a) Attrezzi manuali;

**Rischi generati dall'uso degli attrezzi:**

Punture, tagli, abrasioni; Urti, colpi, impatti, compressioni.

## Realizzazione di segnaletica orizzontale (fase)

Realizzazione della segnaletica stradale orizzontale: strisce, scritte, frecce di direzione e isole spartitraffico, eseguita con mezzo meccanico.

**Lavoratori impegnati:**

- 1) Addetto alla realizzazione di segnaletica orizzontale;

**Misure Preventive e Protettive, aggiuntive a quelle riportate nell'apposito successivo capitolo:**

- a) DPI: addetto verniciatrice segnaletica stradale;

*Prescrizioni Organizzative:*

Devono essere forniti al lavoratore adeguati dispositivi di protezione individuale: **a)** casco; **b)** calzature di sicurezza; **c)** occhiali; **d)** guanti; **e)** maschera per la protezione delle vie respiratorie; **f)** otoprotettori; **g)** indumenti protettivi; **h)** indumenti ad alta visibilità.

**Rischi a cui è esposto il lavoratore:**

- a) Investimento, ribaltamento;  
b) Rumore;  
c) Chimico;

**Attrezzi utilizzati dal lavoratore:**

- a) Attrezzi manuali;  
b) Compressore elettrico;  
c) Pistola per verniciatura a spruzzo;

**Rischi generati dall'uso degli attrezzi:**

Punture, tagli, abrasioni; Urti, colpi, impatti, compressioni; Elettrocuzione; Scoppio; Getti, schizzi; Inalazione fumi, gas, vapori; Nebbie.

## Via Bentini- dalla rotatoria di via Fabbri a via Quasimodo

**La Lavorazione è suddivisa nelle seguenti Fasi e Sottofasi:**

Taglio di asfalto di carreggiata stradale  
Scavo di sbancamento  
Scavo a sezione ristretta  
Demolizione di misto cemento  
Asportazione di strato di usura e collegamento  
Demolizione di fondazione stradale  
Demolizioni cordunate  
Pozzetti e caditoie stradali Posa e messa in quota  
Cordoli, zanelle e opere d'arte  
Realizzazione di marciapiedi  
Formazione di manto di usura e collegamento  
Realizzazione di segnaletica orizzontale  
Posa di segnaletica verticale

## Taglio di asfalto di carreggiata stradale (fase)

Taglio dell'asfalto della carreggiata stradale eseguito con l'ausilio di attrezzi meccanici.

**Macchine utilizzate:**

- 1) Autocarro;  
2) Escavatore.

**Rischi generati dall'uso delle macchine:**

Cesoamenti, stritolamenti; Getti, schizzi; Inalazione polveri, fibre; Incendi, esplosioni; Investimento, ribaltamento; Urti, colpi, impatti, compressioni; Rumore; Vibrazioni; Elettrocuzione; Scivolamenti, cadute a livello.

**Lavoratori impegnati:**

- 1) Addetto al taglio di asfalto di carreggiata stradale;

**Misure Preventive e Protettive, aggiuntive a quelle riportate nell'apposito successivo capitolo:**

- a) DPI: addetto al taglio di asfalto di carreggiata stradale;

*Prescrizioni Organizzative:*

Devono essere forniti al lavoratore adeguati dispositivi di protezione individuale: **a)** guanti; **b)** casco; **c)** occhiali o schermi facciali protettivi; **d)** calzature di sicurezza con suola antisdrucciolo e imperforabile e puntale d'acciaio; **e)** otoprotettori.

**Rischi a cui è esposto il lavoratore:**

- a) Investimento, ribaltamento;
- b) Rumore;
- c) Vibrazioni;

**Attrezzi utilizzati dal lavoratore:**

- a) Attrezzi manuali;
- b) Tagliasfalto a disco;

**Rischi generati dall'uso degli attrezzi:**

Punture, tagli, abrasioni; Urti, colpi, impatti, compressioni; Getti, schizzi; Incendi, esplosioni; Investimento, ribaltamento; Scivolamenti, cadute a livello.

## Scavo di sbancamento (fase)

Scavi di sbancamenti a cielo aperto eseguiti con l'ausilio di mezzi meccanici.

**Macchine utilizzate:**

- 1) Autocarro;
- 2) Escavatore;
- 3) Pala meccanica.

**Rischi generati dall'uso delle macchine:**

Cesoamenti, stritolamenti; Getti, schizzi; Inalazione polveri, fibre; Rumore; Incendi, esplosioni; Investimento, ribaltamento; Urti, colpi, impatti, compressioni; Vibrazioni; Elettrocuzione; Scivolamenti, cadute a livello.

**Lavoratori impegnati:**

- 1) Addetto allo scavo di sbancamento;

**Misure Preventive e Protettive, aggiuntive a quelle riportate nell'apposito successivo capitolo:**

- a) DPI: addetto allo scavo di sbancamento;

*Prescrizioni Organizzative:*

Devono essere forniti: **a)** casco; **b)** otoprotettori; **c)** occhiali protettivi; **d)** maschera antipolvere; **e)** guanti; **f)** calzature di sicurezza; **g)** indumenti protettivi; **h)** indumenti ad alta visibilità.

*Riferimenti Normativi:*

D.Lgs. 9 aprile 2008 n. 81, Art. 75.

**Rischi a cui è esposto il lavoratore:**

- a) Caduta dall'alto;
- b) Investimento, ribaltamento;
- c) Seppellimento, sprofondamento;

**Attrezzi utilizzati dal lavoratore:**

- a) Attrezzi manuali;
- b) Andatoie e Passerelle;
- c) Scala semplice;

**Rischi generati dall'uso degli attrezzi:**

Punture, tagli, abrasioni; Urti, colpi, impatti, compressioni; Caduta dall'alto; Caduta di materiale dall'alto o a livello; Movimentazione manuale dei carichi.

## Scavo a sezione ristretta (fase)

Scavi a sezione ristretta, eseguiti a cielo aperto o all'interno di edifici con mezzi meccanici.

**Macchine utilizzate:**

- 1) Autocarro;
- 2) Escavatore;
- 3) Pala meccanica.

**Rischi generati dall'uso delle macchine:**

Cesoamenti, stritolamenti; Getti, schizzi; Inalazione polveri, fibre; Incendi, esplosioni; Investimento, ribaltamento; Urti, colpi, impatti, compressioni; Rumore; Vibrazioni; Elettrocuzione; Scivolamenti, cadute a livello.

**Lavoratori impegnati:**

- 1) Addetto allo scavo a sezione ristretta;

**Misure Preventive e Protettive, aggiuntive a quelle riportate nell'apposito successivo capitolo:**

- a) DPI: addetto allo scavo a sezione ristretta;

*Prescrizioni Organizzative:*

Devono essere forniti al lavoratore adeguati dispositivi di protezione individuale: **a)** casco; **b)** guanti; **c)** occhiali protettivi; **d)** calzature di sicurezza con suola antisdrucciolo e imperforabile; **e)** mascherina antipolvere; **f)** otoprotettori.

**Rischi a cui è esposto il lavoratore:**

- a) Seppellimento, sprofondamento;
- b) Scivolamenti, cadute a livello;

**Attrezzi utilizzati dal lavoratore:**

- a) Attrezzi manuali;
- b) Andatoie e Passerelle;
- c) Scala semplice;

**Rischi generati dall'uso degli attrezzi:**

Punture, tagli, abrasioni; Urti, colpi, impatti, compressioni; Caduta dall'alto; Caduta di materiale dall'alto o a livello.

## Demolizione di misto cemento (fase)

Demolizione di misto cemento mediante mezzi meccanici ed allontanamento dei materiali di risulta.

**Macchine utilizzate:**

- 1) Autocarro;
- 2) Escavatore con martello demolitore.

**Rischi generati dall'uso delle macchine:**

Cesoamenti, stritolamenti; Getti, schizzi; Inalazione polveri, fibre; Rumore; Incendi, esplosioni; Investimento, ribaltamento; Urti, colpi, impatti, compressioni; Vibrazioni; Elettrocuzione; Scivolamenti, cadute a livello.

**Lavoratori impegnati:**

- 1) Addetto alla demolizione di misto cemento;

**Misure Preventive e Protettive, aggiuntive a quelle riportate nell'apposito successivo capitolo:**

- a) DPI: addetto alla demolizione di misto cemento;

*Prescrizioni Organizzative:*

Devono essere forniti: **a)** casco; **b)** otoprotettori; **c)** occhiali protettivi; **d)** maschera antipolvere; **e)** guanti; **f)** calzature di sicurezza; **g)** indumenti protettivi; **h)** indumenti ad alta visibilità.

*Riferimenti Normativi:*

D.Lgs. 9 aprile 2008 n. 81, Art. 75.

**Rischi a cui è esposto il lavoratore:**

- a) Investimento, ribaltamento;
- b) Rumore;
- c) Vibrazioni;

**Attrezzi utilizzati dal lavoratore:**

- a) Attrezzi manuali;

**Rischi generati dall'uso degli attrezzi:**

Punture, tagli, abrasioni; Urti, colpi, impatti, compressioni.

## Asportazione di strato di usura e collegamento (fase)

Asportazione dello strato d'usura e collegamento mediante mezzi meccanici ed allontanamento dei materiali di risulta.

**Macchine utilizzate:**

- 1) Scarificatrice;
- 2) Autocarro.

**Rischi generati dall'uso delle macchine:**

Cesoamenti, stritolamenti; Inalazione fumi, gas, vapori; Incendi, esplosioni; Investimento, ribaltamento; Urti, colpi, impatti, compressioni; Rumore; Vibrazioni; Getti, schizzi; Inalazione polveri, fibre.

**Lavoratori impegnati:**

- 1) Addetto all'asportazione di strato di usura e collegamento;

**Misure Preventive e Protettive, aggiuntive a quelle riportate nell'apposito successivo capitolo:**

- a) DPI: addetto all'asportazione di strato di usura e collegamento;

*Prescrizioni Organizzative:*

Devono essere forniti al lavoratore adeguati dispositivi di protezione individuale: **a)** casco; **b)** calzature di sicurezza; **c)** occhiali; **d)** guanti; **e)** maschera per la protezione delle vie respiratorie; **f)** otoprotettori; **g)** indumenti protettivi; **h)** indumenti ad alta visibilità.

**Rischi a cui è esposto il lavoratore:**

- a) Investimento, ribaltamento;
- b) Vibrazioni;
- c) Rumore;

**Attrezzi utilizzati dal lavoratore:**

- a) Attrezzi manuali;

**Rischi generati dall'uso degli attrezzi:**

Punture, tagli, abrasioni; Urti, colpi, impatti, compressioni.

## Demolizione di fondazione stradale (fase)

Demolizione di fondazione stradale mediante mezzi meccanici ed allontanamento dei materiali di risulta.

**Macchine utilizzate:**

- 1) Autocarro;
- 2) Escavatore con martello demolitore.

**Rischi generati dall'uso delle macchine:**

Cesoamenti, stritolamenti; Getti, schizzi; Inalazione polveri, fibre; Rumore; Incendi, esplosioni; Investimento, ribaltamento; Urti, colpi, impatti, compressioni; Vibrazioni; Elettrocuzione; Scivolamenti, cadute a livello.

**Lavoratori impegnati:**

- 1) Addetto alla demolizione di fondazione stradale;

**Misure Preventive e Protettive, aggiuntive a quelle riportate nell'apposito successivo capitolo:**

- a) DPI: addetto alla demolizione di fondazione stradale;

*Prescrizioni Organizzative:*

Devono essere forniti: **a)** casco; **b)** otoprotettori; **c)** occhiali protettivi; **d)** maschera antipolvere; **e)** guanti; **f)** calzature di sicurezza; **g)** indumenti protettivi; **h)** indumenti ad alta visibilità.

*Riferimenti Normativi:*

D.Lgs. 9 aprile 2008 n. 81, Art. 75.

**Rischi a cui è esposto il lavoratore:**

- a) Investimento, ribaltamento;
- b) Rumore;
- c) Vibrazioni;

**Attrezzi utilizzati dal lavoratore:**

- a) Attrezzi manuali;

**Rischi generati dall'uso degli attrezzi:**

Punture, tagli, abrasioni; Urti, colpi, impatti, compressioni.

## Demolizioni cordunate (fase)

Rimozione di cordature mediante mezzi meccanici ed allontanamento dei materiali di risulta.

**Macchine utilizzate:**

- 1) Autocarro;
- 2) MINIPALA gommata.

**Rischi generati dall'uso delle macchine:**

Cesoamenti, stritolamenti; Getti, schizzi; Inalazione polveri, fibre; Incendi, esplosioni; Investimento, ribaltamento; Urti, colpi, impatti, compressioni; Rumore; Vibrazioni; Scivolamenti, cadute a livello.

**Lavoratori impegnati:**

- 1) Addetto all'asportazione di strato di usura e collegamento;

**Misure Preventive e Protettive, aggiuntive a quelle riportate nell'apposito successivo capitolo:**

- a) DPI: addetto all'asportazione di strato di usura e collegamento;

*Prescrizioni Organizzative:*

Devono essere forniti al lavoratore adeguati dispositivi di protezione individuale: **a)** casco; **b)** calzature di sicurezza; **c)** occhiali; **d)** guanti; **e)** maschera per la protezione delle vie respiratorie; **f)** otoprotettori; **g)** indumenti protettivi; **h)** indumenti ad alta visibilità.

**Rischi a cui è esposto il lavoratore:**

- a) Investimento, ribaltamento;
- b) Vibrazioni;
- c) Rumore;

**Attrezzi utilizzati dal lavoratore:**

- a) Attrezzi manuali;
- b) Martello demolitore pneumatico;

**Rischi generati dall'uso degli attrezzi:**

Punture, tagli, abrasioni; Urti, colpi, impatti, compressioni; Inalazione fumi, gas, vapori; Inalazione polveri, fibre; Scivolamenti, cadute a livello.

## Pozzetti e caditoie stradali Posa e messa in quota (fase)

Posa in opera di Pozzetti prefabbricate e caditoie stradali .

#### **Macchine utilizzate:**

- 1) Escavatore mini;
- 2) Autocarro.

#### **Rischi generati dall'uso delle macchine:**

Cesoamenti, stritolamenti; Inalazione polveri, fibre; Incendi, esplosioni; Investimento, ribaltamento; Rumore; Scivolamenti, cadute a livello; Vibrazioni; Getti, schizzi; Urti, colpi, impatti, compressioni.

#### **Lavoratori impegnati:**

- 1) Addetto alla posa di pozzetti prefabbricate e caditoie stradali .;

#### **Misure Preventive e Protettive, aggiuntive a quelle riportate nell'apposito successivo capitolo:**

- a) DPI: addetto alla posa cordoli, zanelle e opere d'arte;

#### *Prescrizioni Organizzative:*

Devono essere forniti: **a)** casco; **b)** occhiali protettivi; **c)** maschera antipolvere; **d)** guanti; **e)** calzature di sicurezza; **f)** indumenti protettivi; **g)** indumenti ad alta visibilità.

#### *Riferimenti Normativi:*

D.Lgs. 9 aprile 2008 n. 81, Art. 75.

#### **Rischi a cui è esposto il lavoratore:**

- a) Rumore;
- b) M.M.C. (sollevamento e trasporto);

#### **Attrezzi utilizzati dal lavoratore:**

- a) Attrezzi manuali;

#### **Rischi generati dall'uso degli attrezzi:**

Punture, tagli, abrasioni; Urti, colpi, impatti, compressioni.

### **Cordoli, zanelle e opere d'arte (fase)**

Posa in opera di elemento separatore fra pista ciclabile e carreggiata

#### **Macchine utilizzate:**

- 1) Autocarro.

#### **Rischi generati dall'uso delle macchine:**

Cesoamenti, stritolamenti; Getti, schizzi; Inalazione polveri, fibre; Incendi, esplosioni; Investimento, ribaltamento; Urti, colpi, impatti, compressioni; Rumore; Vibrazioni.

#### **Lavoratori impegnati:**

- 1) Addetto alla posa cordoli, zanelle e opere d'arte;

#### **Misure Preventive e Protettive, aggiuntive a quelle riportate nell'apposito successivo capitolo:**

- a) DPI: addetto alla posa cordoli, zanelle e opere d'arte;

#### *Prescrizioni Organizzative:*

Devono essere forniti al lavoratore adeguati dispositivi di protezione individuale: **a)** casco; **b)** calzature di sicurezza; **c)** occhiali; **d)** guanti; **e)** maschera per la protezione delle vie respiratorie; **f)** otoprotettori; **g)** indumenti protettivi; **h)** indumenti ad alta visibilità.

#### **Rischi a cui è esposto il lavoratore:**

- a) Investimento, ribaltamento;
- b) Rumore;
- c) M.M.C. (sollevamento e trasporto);

#### **Attrezzi utilizzati dal lavoratore:**

- a) Attrezzi manuali;

#### **Rischi generati dall'uso degli attrezzi:**

Punture, tagli, abrasioni; Urti, colpi, impatti, compressioni.

### **Realizzazione di marciapiedi (fase)**

Realizzazione di marciapiede, eseguito mediante la preventiva posa in opera di cordoli in calcestruzzo prefabbricato, riempimento parziale con sabbia e ghiaia, realizzazione di massetto e posa finale della pavimentazione.

#### **Macchine utilizzate:**

- 1) Autocarro.

#### **Rischi generati dall'uso delle macchine:**

Cesoamenti, stritolamenti; Getti, schizzi; Inalazione polveri, fibre; Incendi, esplosioni; Investimento, ribaltamento; Urti, colpi, impatti, compressioni; Rumore; Vibrazioni.

#### **Lavoratori impegnati:**

- 1) Addetto alla realizzazione di marciapiedi;

**Misure Preventive e Protettive, aggiuntive a quelle riportate nell'apposito successivo capitolo:**

- a) DPI: addetto alla realizzazione di marciapiedi;

**Prescrizioni Organizzative:**

Devono essere forniti al lavoratore adeguati dispositivi di protezione individuale: **a)** casco; **b)** calzature di sicurezza; **c)** occhiali; **d)** guanti; **e)** maschera per la protezione delle vie respiratorie; **f)** otoprotettori; **g)** indumenti protettivi; **h)** indumenti ad alta visibilità.

**Rischi a cui è esposto il lavoratore:**

- a) Investimento, ribaltamento;
- b) Vibrazioni;
- c) Chimico;
- d) M.M.C. (sollevamento e trasporto);
- e) Rumore;

**Attrezzi utilizzati dal lavoratore:**

- a) Attrezzi manuali;

**Rischi generati dall'uso degli attrezzi:**

Punture, tagli, abrasioni; Urti, colpi, impatti, compressioni.

**Formazione di manto di usura e collegamento (fase)**

Formazione di manto stradale in conglomerato bituminoso mediante esecuzione di strato/i di collegamento e strato di usura, stesi e compattati con mezzi meccanici.

**Macchine utilizzate:**

- 1) Rullo compressore;
- 2) Finitrice.

**Rischi generati dall'uso delle macchine:**

Cesoianti, stritolamenti; Inalazione fumi, gas, vapori; Inalazione polveri, fibre; Incendi, esplosioni; Investimento, ribaltamento; Rumore; Vibrazioni; Scivolamenti, cadute a livello.

**Lavoratori impegnati:**

- 1) Addetto alla formazione di manto di usura e collegamento;

**Misure Preventive e Protettive, aggiuntive a quelle riportate nell'apposito successivo capitolo:**

- a) DPI: addetto alla formazione di manto di usura e collegamento;

**Prescrizioni Organizzative:**

Devono essere forniti al lavoratore adeguati dispositivi di protezione individuale: **a)** casco; **b)** calzature di sicurezza; **c)** occhiali; **d)** guanti; **e)** maschera per la protezione delle vie respiratorie; **f)** otoprotettori; **g)** indumenti protettivi; **h)** indumenti ad alta visibilità.

**Rischi a cui è esposto il lavoratore:**

- a) Investimento, ribaltamento;
- b) Ustioni;
- c) Cancerogeno e mutageno;

**Attrezzi utilizzati dal lavoratore:**

- a) Attrezzi manuali;

**Rischi generati dall'uso degli attrezzi:**

Punture, tagli, abrasioni; Urti, colpi, impatti, compressioni.

**Realizzazione di segnaletica orizzontale (fase)**

Realizzazione della segnaletica stradale orizzontale: strisce, scritte, frecce di direzione e isole spartitraffico, eseguita con mezzo meccanico.

**Lavoratori impegnati:**

- 1) Addetto alla realizzazione di segnaletica orizzontale;

**Misure Preventive e Protettive, aggiuntive a quelle riportate nell'apposito successivo capitolo:**

- a) DPI: addetto verniciatrice segnaletica stradale;

**Prescrizioni Organizzative:**

Devono essere forniti al lavoratore adeguati dispositivi di protezione individuale: **a)** casco; **b)** calzature di sicurezza; **c)** occhiali; **d)** guanti; **e)** maschera per la protezione delle vie respiratorie; **f)** otoprotettori; **g)** indumenti protettivi; **h)** indumenti ad alta visibilità.

**Rischi a cui è esposto il lavoratore:**

- a) Investimento, ribaltamento;
- b) Rumore;
- c) Chimico;

**Attrezzi utilizzati dal lavoratore:**



- a) Attrezzi manuali;
- b) Compressore elettrico;
- c) Pistola per verniciatura a spruzzo;

**Rischi generati dall'uso degli attrezzi:**

Punture, tagli, abrasioni; Urti, colpi, impatti, compressioni; Elettrocuzione; Scoppio; Getti, schizzi; Inalazione fumi, gas, vapori; Nebbie.

## Posa di segnaletica verticale (fase)

Posa di segnali stradali verticali compreso lo scavo e la realizzazione della fondazione.

**Macchine utilizzate:**

- 1) Autocarro.

**Rischi generati dall'uso delle macchine:**

Cesoamenti, stritolamenti; Getti, schizzi; Inalazione polveri, fibre; Rumore; Incendi, esplosioni; Investimento, ribaltamento; Urti, colpi, impatti, compressioni; Vibrazioni.

**Lavoratori impegnati:**

- 1) Addetto alla posa di segnaletica verticale;

**Misure Preventive e Protettive, aggiuntive a quelle riportate nell'apposito successivo capitolo:**

- a) DPI: addetto alla posa di segnaletica verticale;

*Prescrizioni Organizzative:*

Devono essere forniti: **a)** casco; **b)** guanti; **c)** calzature di sicurezza; **d)** indumenti protettivi; **e)** indumenti ad alta visibilità.

*Riferimenti Normativi:*

D.Lgs. 9 aprile 2008 n. 81, Art. 75.

**Rischi a cui è esposto il lavoratore:**

- a) Investimento, ribaltamento;
- b) Rumore;

**Attrezzi utilizzati dal lavoratore:**

- a) Attrezzi manuali;

**Rischi generati dall'uso degli attrezzi:**

Punture, tagli, abrasioni; Urti, colpi, impatti, compressioni.

## via Quasimodo e attraversamento parcheggio

**La Lavorazione è suddivisa nelle seguenti Fasi e Sottofasi:**

Realizzazione di segnaletica orizzontale

Posa di segnaletica verticale

## Realizzazione di segnaletica orizzontale (fase)

Realizzazione della segnaletica stradale orizzontale: strisce, scritte, frecce di direzione e isole spartitraffico, eseguita con mezzo meccanico.

**Lavoratori impegnati:**

- 1) Addetto alla realizzazione di segnaletica orizzontale;

**Misure Preventive e Protettive, aggiuntive a quelle riportate nell'apposito successivo capitolo:**

- a) DPI: addetto verniciatrice segnaletica stradale;

*Prescrizioni Organizzative:*

Devono essere forniti al lavoratore adeguati dispositivi di protezione individuale: **a)** casco; **b)** calzature di sicurezza; **c)** occhiali; **d)** guanti; **e)** maschera per la protezione delle vie respiratorie; **f)** otoprotettori; **g)** indumenti protettivi; **h)** indumenti ad alta visibilità.

**Rischi a cui è esposto il lavoratore:**

- a) Investimento, ribaltamento;
- b) Rumore;
- c) Chimico;

**Attrezzi utilizzati dal lavoratore:**

- a) Attrezzi manuali;
- b) Compressore elettrico;
- c) Pistola per verniciatura a spruzzo;

**Rischi generati dall'uso degli attrezzi:**

Punture, tagli, abrasioni; Urti, colpi, impatti, compressioni; Elettrocuzione; Scoppio; Getti, schizzi; Inalazione fumi, gas, vapori; Nebbie.

## Posa di segnaletica verticale (fase)

Posa di segnali stradali verticali compreso lo scavo e la realizzazione della fondazione.

### Macchine utilizzate:

- 1) Autocarro.

#### Rischi generati dall'uso delle macchine:

Cesoamenti, stritolamenti; Getti, schizzi; Inalazione polveri, fibre; Rumore; Incendi, esplosioni; Investimento, ribaltamento; Urti, colpi, impatti, compressioni; Vibrazioni.

### Lavoratori impegnati:

- 1) Addetto alla posa di segnaletica verticale;

#### Misure Preventive e Protettive, aggiuntive a quelle riportate nell'apposito successivo capitolo:

- a) DPI: addetto alla posa di segnaletica verticale;

#### Prescrizioni Organizzative:

Devono essere forniti: a) casco; b) guanti; c) calzature di sicurezza; d) indumenti protettivi; e) indumenti ad alta visibilità.

#### Riferimenti Normativi:

D.Lgs. 9 aprile 2008 n. 81, Art. 75.

#### Rischi a cui è esposto il lavoratore:

- a) Investimento, ribaltamento;
- b) Rumore;

#### Attrezzi utilizzati dal lavoratore:

- a) Attrezzi manuali;

#### Rischi generati dall'uso degli attrezzi:

Punture, tagli, abrasioni; Urti, colpi, impatti, compressioni.

## Via Galliera - Via di Vittorio

### La Lavorazione è suddivisa nelle seguenti Fasi e Sottofasi:

Demolizioni cordunate  
Scavo a sezione ristretta  
Demolizione di fondazione stradale  
Asportazione di strato di usura e collegamento  
Realizzazione di marciapiedi  
Cordoli, zanelle e opere d'arte  
Formazione di manto di usura e collegamento  
Realizzazione di segnaletica orizzontale  
Posa di segnaletica verticale

## Demolizioni cordunate (fase)

Rimozione di cordonature mediante mezzi meccanici ed allontanamento dei materiali di risulta.

### Macchine utilizzate:

- 1) Autocarro;
- 2) MINIPALA gommata.

#### Rischi generati dall'uso delle macchine:

Cesoamenti, stritolamenti; Getti, schizzi; Inalazione polveri, fibre; Incendi, esplosioni; Investimento, ribaltamento; Urti, colpi, impatti, compressioni; Rumore; Vibrazioni; Scivolamenti, cadute a livello.

### Lavoratori impegnati:

- 1) Addetto all'asportazione di strato di usura e collegamento;

#### Misure Preventive e Protettive, aggiuntive a quelle riportate nell'apposito successivo capitolo:

- a) DPI: addetto all'asportazione di strato di usura e collegamento;

#### Prescrizioni Organizzative:

Devono essere forniti al lavoratore adeguati dispositivi di protezione individuale: a) casco; b) calzature di sicurezza; c) occhiali; d) guanti; e) maschera per la protezione delle vie respiratorie; f) otoprotettori; g) indumenti protettivi; h) indumenti ad alta visibilità.

**Rischi a cui è esposto il lavoratore:**

- a) Investimento, ribaltamento;
- b) Vibrazioni;
- c) Rumore;

**Attrezzi utilizzati dal lavoratore:**

- a) Attrezzi manuali;
- b) Martello demolitore pneumatico;

**Rischi generati dall'uso degli attrezzi:**

Punture, tagli, abrasioni; Urti, colpi, impatti, compressioni; Inalazione fumi, gas, vapori; Inalazione polveri, fibre; Scivolamenti, cadute a livello.

## Scavo a sezione ristretta (fase)

Scavi a sezione ristretta, eseguiti a cielo aperto o all'interno di edifici con mezzi meccanici.

**Macchine utilizzate:**

- 1) Autocarro;
- 2) Escavatore;
- 3) Pala meccanica.

**Rischi generati dall'uso delle macchine:**

Cesoamenti, stritolamenti; Getti, schizzi; Inalazione polveri, fibre; Incendi, esplosioni; Investimento, ribaltamento; Urti, colpi, impatti, compressioni; Rumore; Vibrazioni; Elettrocuzione; Scivolamenti, cadute a livello.

**Lavoratori impegnati:**

- 1) Addetto allo scavo a sezione ristretta;

**Misure Preventive e Protettive, aggiuntive a quelle riportate nell'apposito successivo capitolo:**

- a) DPI: addetto allo scavo a sezione ristretta;

*Prescrizioni Organizzative:*

Devono essere forniti al lavoratore adeguati dispositivi di protezione individuale: **a)** casco; **b)** guanti; **c)** occhiali protettivi; **d)** calzature di sicurezza con suola antisdrucciolo e impermeabile; **e)** mascherina antipolvere; **f)** otoprotettori.

**Rischi a cui è esposto il lavoratore:**

- a) Seppellimento, sprofondamento;
- b) Scivolamenti, cadute a livello;

**Attrezzi utilizzati dal lavoratore:**

- a) Attrezzi manuali;
- b) Andatoie e Passerelle;
- c) Scala semplice;

**Rischi generati dall'uso degli attrezzi:**

Punture, tagli, abrasioni; Urti, colpi, impatti, compressioni; Caduta dall'alto; Caduta di materiale dall'alto o a livello.

## Demolizione di fondazione stradale (fase)

Demolizione di fondazione stradale mediante mezzi meccanici ed allontanamento dei materiali di risulta.

**Macchine utilizzate:**

- 1) Autocarro;
- 2) Escavatore con martello demolitore.

**Rischi generati dall'uso delle macchine:**

Cesoamenti, stritolamenti; Getti, schizzi; Inalazione polveri, fibre; Rumore; Incendi, esplosioni; Investimento, ribaltamento; Urti, colpi, impatti, compressioni; Vibrazioni; Elettrocuzione; Scivolamenti, cadute a livello.

**Lavoratori impegnati:**

- 1) Addetto alla demolizione di fondazione stradale;

**Misure Preventive e Protettive, aggiuntive a quelle riportate nell'apposito successivo capitolo:**

- a) DPI: addetto alla demolizione di fondazione stradale;

*Prescrizioni Organizzative:*

Devono essere forniti: **a)** casco; **b)** otoprotettori; **c)** occhiali protettivi; **d)** maschera antipolvere; **e)** guanti; **f)** calzature di sicurezza; **g)** indumenti protettivi; **h)** indumenti ad alta visibilità.

*Riferimenti Normativi:*

D.Lgs. 9 aprile 2008 n. 81, Art. 75.

**Rischi a cui è esposto il lavoratore:**

- a) Investimento, ribaltamento;
- b) Rumore;
- c) Vibrazioni;

**Attrezzi utilizzati dal lavoratore:**

- a) Attrezzi manuali;

**Rischi generati dall'uso degli attrezzi:**

Punture, tagli, abrasioni; Urti, colpi, impatti, compressioni.

## Asportazione di strato di usura e collegamento (fase)

Asportazione dello strato d'usura e collegamento mediante mezzi meccanici ed allontanamento dei materiali di risulta.

**Macchine utilizzate:**

- 1) Scarificatrice;
- 2) Autocarro.

**Rischi generati dall'uso delle macchine:**

Cesoamenti, stritolamenti; Inalazione fumi, gas, vapori; Incendi, esplosioni; Investimento, ribaltamento; Urti, colpi, impatti, compressioni; Rumore; Vibrazioni; Getti, schizzi; Inalazione polveri, fibre.

**Lavoratori impegnati:**

- 1) Addetto all'asportazione di strato di usura e collegamento;

**Misure Preventive e Protettive, aggiuntive a quelle riportate nell'apposito successivo capitolo:**

- a) DPI: addetto all'asportazione di strato di usura e collegamento;

**Prescrizioni Organizzative:**

Devono essere forniti al lavoratore adeguati dispositivi di protezione individuale: **a)** casco; **b)** calzature di sicurezza; **c)** occhiali; **d)** guanti; **e)** maschera per la protezione delle vie respiratorie; **f)** otoprotettori; **g)** indumenti protettivi; **h)** indumenti ad alta visibilità.

**Rischi a cui è esposto il lavoratore:**

- a) Investimento, ribaltamento;
- b) Vibrazioni;
- c) Rumore;

**Attrezzi utilizzati dal lavoratore:**

- a) Attrezzi manuali;

**Rischi generati dall'uso degli attrezzi:**

Punture, tagli, abrasioni; Urti, colpi, impatti, compressioni.

## Realizzazione di marciapiedi (fase)

Realizzazione di marciapiede, eseguito mediante la preventiva posa in opera di cordoli in calcestruzzo prefabbricato, riempimento parziale con sabbia e ghiaia, realizzazione di massetto e posa finale della pavimentazione.

**Macchine utilizzate:**

- 1) Autocarro.

**Rischi generati dall'uso delle macchine:**

Cesoamenti, stritolamenti; Getti, schizzi; Inalazione polveri, fibre; Incendi, esplosioni; Investimento, ribaltamento; Urti, colpi, impatti, compressioni; Rumore; Vibrazioni.

**Lavoratori impegnati:**

- 1) Addetto alla realizzazione di marciapiedi;

**Misure Preventive e Protettive, aggiuntive a quelle riportate nell'apposito successivo capitolo:**

- a) DPI: addetto alla realizzazione di marciapiedi;

**Prescrizioni Organizzative:**

Devono essere forniti al lavoratore adeguati dispositivi di protezione individuale: **a)** casco; **b)** calzature di sicurezza; **c)** occhiali; **d)** guanti; **e)** maschera per la protezione delle vie respiratorie; **f)** otoprotettori; **g)** indumenti protettivi; **h)** indumenti ad alta visibilità.

**Rischi a cui è esposto il lavoratore:**

- a) Investimento, ribaltamento;
- b) Vibrazioni;
- c) Chimico;
- d) M.M.C. (sollevamento e trasporto);
- e) Rumore;

**Attrezzi utilizzati dal lavoratore:**

- a) Attrezzi manuali;

**Rischi generati dall'uso degli attrezzi:**

Punture, tagli, abrasioni; Urti, colpi, impatti, compressioni.

## Cordoli, zanelle e opere d'arte (fase)

Posa in opera di elemento separatore fra pista ciclabile e carreggiata

#### **Macchine utilizzate:**

- 1) Autocarro.

#### **Rischi generati dall'uso delle macchine:**

Cesoamenti, stritolamenti; Getti, schizzi; Inalazione polveri, fibre; Incendi, esplosioni; Investimento, ribaltamento; Urti, colpi, impatti, compressioni; Rumore; Vibrazioni.

#### **Lavoratori impegnati:**

- 1) Addetto alla posa cordoli, zanelle e opere d'arte;

#### **Misure Preventive e Protettive, aggiuntive a quelle riportate nell'apposito successivo capitolo:**

- a) DPI: addetto alla posa cordoli, zanelle e opere d'arte;

#### *Prescrizioni Organizzative:*

Devono essere forniti al lavoratore adeguati dispositivi di protezione individuale: **a)** casco; **b)** calzature di sicurezza; **c)** occhiali; **d)** guanti; **e)** maschera per la protezione delle vie respiratorie; **f)** otoprotettori; **g)** indumenti protettivi; **h)** indumenti ad alta visibilità.

#### **Rischi a cui è esposto il lavoratore:**

- a) Investimento, ribaltamento;
- b) Rumore;
- c) M.M.C. (sollevamento e trasporto);

#### **Attrezzi utilizzati dal lavoratore:**

- a) Attrezzi manuali;

#### **Rischi generati dall'uso degli attrezzi:**

Punture, tagli, abrasioni; Urti, colpi, impatti, compressioni.

## **Formazione di manto di usura e collegamento (fase)**

Formazione di manto stradale in conglomerato bituminoso mediante esecuzione di strato/i di collegamento e strato di usura, stesi e compattati con mezzi meccanici.

#### **Macchine utilizzate:**

- 1) Rullo compressore;
- 2) Finitrice.

#### **Rischi generati dall'uso delle macchine:**

Cesoamenti, stritolamenti; Inalazione fumi, gas, vapori; Inalazione polveri, fibre; Incendi, esplosioni; Investimento, ribaltamento; Rumore; Vibrazioni; Scivolamenti, cadute a livello.

#### **Lavoratori impegnati:**

- 1) Addetto alla formazione di manto di usura e collegamento;

#### **Misure Preventive e Protettive, aggiuntive a quelle riportate nell'apposito successivo capitolo:**

- a) DPI: addetto alla formazione di manto di usura e collegamento;

#### *Prescrizioni Organizzative:*

Devono essere forniti al lavoratore adeguati dispositivi di protezione individuale: **a)** casco; **b)** calzature di sicurezza; **c)** occhiali; **d)** guanti; **e)** maschera per la protezione delle vie respiratorie; **f)** otoprotettori; **g)** indumenti protettivi; **h)** indumenti ad alta visibilità.

#### **Rischi a cui è esposto il lavoratore:**

- a) Investimento, ribaltamento;
- b) Ustioni;
- c) Cancerogeno e mutageno;

#### **Attrezzi utilizzati dal lavoratore:**

- a) Attrezzi manuali;

#### **Rischi generati dall'uso degli attrezzi:**

Punture, tagli, abrasioni; Urti, colpi, impatti, compressioni.

## **Realizzazione di segnaletica orizzontale (fase)**

Realizzazione della segnaletica stradale orizzontale: strisce, scritte, frecce di direzione e isole spartitraffico, eseguita con mezzo meccanico.

#### **Lavoratori impegnati:**

- 1) Addetto alla realizzazione di segnaletica orizzontale;

#### **Misure Preventive e Protettive, aggiuntive a quelle riportate nell'apposito successivo capitolo:**

- a) DPI: addetto verniciatrice segnaletica stradale;

#### *Prescrizioni Organizzative:*

Devono essere forniti al lavoratore adeguati dispositivi di protezione individuale: **a)** casco; **b)** calzature di sicurezza; **c)** occhiali; **d)** guanti; **e)** maschera per la protezione delle vie respiratorie; **f)** otoprotettori; **g)** indumenti protettivi; **h)**

indumenti ad alta visibilità.

**Rischi a cui è esposto il lavoratore:**

- a) Investimento, ribaltamento;
- b) Rumore;
- c) Chimico;

**Attrezzi utilizzati dal lavoratore:**

- a) Attrezzi manuali;
- b) Compressore elettrico;
- c) Pistola per verniciatura a spruzzo;

**Rischi generati dall'uso degli attrezzi:**

Punture, tagli, abrasioni; Urti, colpi, impatti, compressioni; Elettrocuzione; Scoppio; Getti, schizzi; Inalazione fumi, gas, vapori; Nebbie.

## Posa di segnaletica verticale (fase)

Posa di segnali stradali verticali compreso lo scavo e la realizzazione della fondazione.

**Macchine utilizzate:**

- 1) Autocarro.

**Rischi generati dall'uso delle macchine:**

Cesoiamenti, stritolamenti; Getti, schizzi; Inalazione polveri, fibre; Rumore; Incendi, esplosioni; Investimento, ribaltamento; Urti, colpi, impatti, compressioni; Vibrazioni.

**Lavoratori impegnati:**

- 1) Addetto alla posa di segnaletica verticale;

**Misure Preventive e Protettive, aggiuntive a quelle riportate nell'apposito successivo capitolo:**

- a) DPI: addetto alla posa di segnaletica verticale;

*Prescrizioni Organizzative:*

Devono essere forniti: a) casco; b) guanti; c) calzature di sicurezza; d) indumenti protettivi; e) indumenti ad alta visibilità.

*Riferimenti Normativi:*

D.Lgs. 9 aprile 2008 n. 81, Art. 75.

**Rischi a cui è esposto il lavoratore:**

- a) Investimento, ribaltamento;
- b) Rumore;

**Attrezzi utilizzati dal lavoratore:**

- a) Attrezzi manuali;

**Rischi generati dall'uso degli attrezzi:**

Punture, tagli, abrasioni; Urti, colpi, impatti, compressioni.

# RISCHI individuati nelle Lavorazioni e relative MISURE PREVENTIVE E PROTETTIVE.

rischi derivanti dalle lavorazioni e dall'uso di macchine ed attrezzi

## Elenco dei rischi:

- 1) Caduta dall'alto;
- 2) Caduta di materiale dall'alto o a livello;
- 3) Cancerogeno e mutageno;
- 4) Chimico;
- 5) Investimento, ribaltamento;
- 6) M.M.C. (sollevamento e trasporto);
- 7) Rumore;
- 8) Scivolamenti, cadute a livello;
- 9) Seppellimento, sprofondamento;
- 10) Ustioni;
- 11) Vibrazioni.

## RISCHIO: "Caduta dall'alto"

### MISURE PREVENTIVE e PROTETTIVE:

- a) **Nelle lavorazioni:** Scavo di sbancamento;

#### *Prescrizioni Esecutive:*

**Accesso al fondo dello scavo.** L'accesso al fondo dello scavo deve avvenire tramite appositi percorsi (scale a mano, scale ricavate nel terreno, rampe di accesso, ecc.). Nel caso si utilizzino scale a mano, devono sporgere a sufficienza oltre il piano di accesso e devono essere fissate stabilmente per impedire slittamenti o sbandamenti.

**Accesso al fondo del pozzo di fondazione.** L'accesso nei pozzi di fondazione deve essere predisposto con rampe di scale, anche verticali, purché sfalsate tra loro ed intervallate da pianerottoli di riposo posti a distanza non superiore a 4 metri l'uno dall'altro.

**Parapetti di trattenuta.** Qualora si verifichino situazioni che possono comportare la caduta da un piano di lavoro ad un altro posto a quota inferiore, di norma con dislivello maggiore di 2 metri, i lati liberi dello scavo o del rilevato devono essere protetti con appositi parapetti di trattenuta.

**Passerelle pedonali o piastre veicolari.** Gli attraversamenti devono essere garantiti da passerelle pedonali o piastre veicolari provviste da ambo i lati di parapetti con tavole fermapiède.

**Segnalazione e delimitazione del fronte scavo.** La zona di avanzamento del fronte scavo deve essere chiaramente segnalata e delimitata e ne deve essere impedito l'accesso al personale non autorizzato.

## RISCHIO: "Caduta di materiale dall'alto o a livello"

### MISURE PREVENTIVE e PROTETTIVE:

- a) **Nelle lavorazioni:** Allestimento di depositi, zone per lo stoccaggio dei materiali e per gli impianti fissi; Allestimento di servizi igienico-assistenziali del cantiere;

#### *Prescrizioni Esecutive:*

Gli addetti all'imbracatura devono seguire le seguenti indicazioni: **a)** verificare che il carico sia stato imbracato correttamente; **b)** accompagnare inizialmente il carico fuori dalla zona di interferenza con attrezzature, ostacoli o materiali eventualmente presenti; **c)** allontanarsi dalla traiettoria del carico durante la fase di sollevamento; **d)** non sostare in attesa sotto la traiettoria del carico; **e)** avvicinarsi al carico in arrivo per pilotarlo fuori dalla zona di interferenza con eventuali ostacoli presenti; **f)** accertarsi della stabilità del carico prima di sganciarlo; **g)** accompagnare il gancio fuori dalla zona impegnata da attrezzature o materiali durante la manovra di richiamo.

## RISCHIO: Cancerogeno e mutageno

### MISURE PREVENTIVE e PROTETTIVE:

- a) **Nelle lavorazioni:** Formazione di manto di usura e collegamento;

#### *Misure tecniche e organizzative:*

**Misure tecniche, organizzative e procedurali.** Al fine di evitare ogni esposizione ad agenti cancerogeni e/o mutageni devono essere adottate le seguenti misure: **a)** i metodi e le procedure di lavoro devono essere progettate in maniera adeguata, ovvero in

modo che nelle varie operazioni lavorative siano impiegati quantitativi di agenti cancerogeni o mutageni non superiori alle necessità della lavorazione; **b)** i metodi e le procedure di lavoro devono essere progettate in maniera adeguata, ovvero in modo che nelle varie operazioni lavorative gli agenti cancerogeni e mutageni in attesa di impiego, in forma fisica tale da causare rischio di introduzione, non siano accumulati sul luogo di lavoro in quantità superiori alle necessità della lavorazione stessa; **c)** il numero di lavoratori presenti durante l'attività specifica, o che possono essere esposti ad agenti cancerogeni o mutageni, deve essere quello minimo in funzione della necessità della lavorazione; **d)** le lavorazioni che possono esporre ad agenti cancerogeni o mutageni devono essere effettuate in aree predeterminate, isolate e accessibili soltanto dai lavoratori che devono recarsi per motivi connessi alla loro mansione o con la loro funzione; **e)** le lavorazioni che possono esporre ad agenti cancerogeni o mutageni effettuate in aree predeterminate devono essere indicate con adeguati segnali di avvertimento e di sicurezza; **f)** le lavorazioni che possono esporre ad agenti cancerogeni o mutageni, per cui sono previsti mezzi per evitarne o limitarne la dispersione nell'aria, devono essere soggette a misurazioni per la verifica dell'efficacia delle misure adottate e per individuare precocemente le esposizioni anomale causate da un evento non prevedibile o da un incidente, con metodi di campionatura e di misurazione conformi alle indicazioni dell'allegato XLI del D.Lgs. 81/2008; **g)** i locali, le attrezzature e gli impianti destinati o utilizzati in lavorazioni che possono esporre ad agenti cancerogeni o mutageni devono essere regolarmente e sistematicamente puliti; **h)** l'attività lavorativa specifica deve essere progettata e organizzata in modo da garantire con metodi di lavoro appropriati la gestione della conservazione, della manipolazione del trasporto sul luogo di lavoro di agenti cancerogeni o mutageni; **i)** l'attività lavorativa specifica deve essere progettata e organizzata in modo da garantire con metodi di lavoro appropriati la gestione della raccolta e l'immagazzinamento degli scarti e dei residui delle lavorazioni contenenti agenti cancerogeni o mutageni; **j)** i contenitori per la raccolta e l'immagazzinamento degli scarti e dei residui delle lavorazioni contenenti agenti cancerogeni o mutageni devono essere a chiusura ermetica e etichettati in modo chiaro, netto e visibile.

**Misure igieniche.** Devono essere assicurate le seguenti misure igieniche: **a)** i lavoratori devono disporre di servizi sanitari adeguati, provvisti di docce con acqua calda e fredda, nonché, di lavaggi oculari e antisettici per la pelle; **b)** i lavoratori devono avere in dotazione idonei indumenti protettivi, o altri indumenti, che devono essere riposti in posti separati dagli abiti civili; **c)** i dispositivi di protezione individuali devono essere custoditi in luoghi ben determinati e devono essere controllati, disinfettati e ben puliti dopo ogni utilizzazione; **d)** nelle lavorazioni, che possono esporre ad agenti biologici, devono essere indicati con adeguati segnali di avvertimento e di sicurezza il divieto di fumo, di assunzione di bevande o cibi, di utilizzare pipette a bocca e applicare cosmetici.

## RISCHIO: Chimico

### MISURE PREVENTIVE e PROTETTIVE:

- a) Nelle lavorazioni:** Realizzazione di marciapiedi; Realizzazione di segnaletica orizzontale;

*Misure tecniche e organizzative:*

**Misure generali.** A seguito di valutazione dei rischi, al fine di eliminare o, comunque ridurre al minimo, i rischi derivanti da agenti chimici pericolosi, devono essere adottate adeguate misure generali di protezione e prevenzione: **a)** la progettazione e l'organizzazione dei sistemi di lavorazione sul luogo di lavoro deve essere effettuata nel rispetto delle condizioni di salute e sicurezza dei lavoratori; **b)** le attrezzature di lavoro fornite devono essere idonee per l'attività specifica e mantenute adeguatamente; **c)** il numero di lavoratori presenti durante l'attività specifica deve essere quello minimo in funzione della necessità della lavorazione; **d)** la durata e l'intensità dell'esposizione ad agenti chimici pericolosi deve essere ridotta al minimo; **e)** devono essere fornite indicazioni in merito alle misure igieniche da rispettare per il mantenimento delle condizioni di salute e sicurezza dei lavoratori; **f)** le quantità di agenti presenti sul posto di lavoro, devono essere ridotte al minimo, in funzione delle necessità di lavorazione; **g)** devono essere adottati metodi di lavoro appropriati comprese le disposizioni che garantiscono la sicurezza nella manipolazione, nell'immagazzinamento e nel trasporto sul luogo di lavoro di agenti chimici pericolosi e dei rifiuti che contengono detti agenti.

## RISCHIO: "Investimento, ribaltamento"

### MISURE PREVENTIVE e PROTETTIVE:

- a) Nelle lavorazioni:** Demolizioni cordionate; Asportazione di strato di usura e collegamento; Cordoli, zanelle e opere d'arte; Realizzazione di marciapiedi; Formazione di manto di usura e collegamento; Realizzazione di segnaletica orizzontale; Taglio di asfalto di carreggiata stradale;

*Prescrizioni Esecutive:*

Indumenti da lavoro ad alta visibilità, per tutti gli operatori impegnati nei lavori stradali o che operano in zone con forte flusso di mezzi d'opera.

- b) Nelle lavorazioni:** Demolizioni cordionate; Asportazione di strato di usura e collegamento; Formazione di manto di usura e collegamento;

*Prescrizioni Esecutive:*

L'addetto a terra nei lavori stradali dovrà opportunamente segnalare l'area di lavoro della macchina e provvedere adeguatamente a deviare il traffico stradale.

- c) Nelle lavorazioni:** Demolizione di misto cemento; Demolizione di fondazione stradale; Posa di segnaletica verticale;

*Prescrizioni Organizzative:*

**Precauzioni in presenza di traffico veicolare.** Nelle attività lavorative in presenza di traffico veicolare devono essere

*Rete Strategica Biciplan e sue integrazioni  
Itinerari ciclabili di transizione area centrale*



rispettate le seguenti precauzioni: **a)** le operazioni di posa e di rimozione dei coni e dei delineatori flessibili, e il tracciamento della segnaletica orizzontale, le operazioni di installazione della segnaletica, così come le fasi di rimozione, sono precedute e supportate da addetti, muniti di bandierina arancio fluorescente, preposti a preavvisare all'utenza la presenza di uomini e veicoli sulla carreggiata; **b)** la composizione minima delle squadre deve essere determinata in funzione della tipologia di intervento, della categoria di strada, del sistema segnaletico da realizzare e dalle condizioni atmosferiche e di visibilità. La squadra dovrà essere composta da operatori che abbiano esperienza nel campo delle attività che prevedono interventi in presenza di traffico veicolare nella categoria di strada interessata dagli interventi. Tutti gli operatori devono aver completato il percorso formativo previsto dalla normativa vigente. Nel caso di squadra composta da due persone, un operatore deve avere esperienza nel campo delle attività che prevedono interventi in presenza di traffico veicolare, nella categoria di strada interessata dagli interventi. Tutti gli operatori impiegati in interventi su strade di categoria A, B, C, e D, devono obbligatoriamente usare indumenti ad alta visibilità in classe 3; **c)** in caso di nebbia, di precipitazioni nevose o, comunque, condizioni che possano limitare notevolmente la visibilità o le caratteristiche di aderenza della pavimentazione, non è consentito effettuare operazioni che comportino l'esposizione al traffico di operatori e di veicoli nonché l'installazione di cantieri stradali e relativa segnaletica di preavviso e di delimitazione. Nei casi in cui le condizioni negative dovessero sopraggiungere successivamente all'inizio delle attività, queste sono immediatamente sospese con conseguente rimozione di ogni e qualsiasi sbarramento di cantiere e della relativa segnaletica (sempre che lo smantellamento del cantiere e la rimozione della segnaletica non costituisca un pericolo più grave per i lavoratori e l'utenza stradale). Nei casi di interventi di emergenza e di lavori aventi carattere di indifferibilità (incidenti, calamità, attuazione dei piani per la gestione delle operazioni invernali, ecc.), nonostante le condizioni avverse, vanno comunque effettuate operazioni che comportino l'esposizione al traffico di operatori, ma con l'obbligo di utilizzo di un moviere; **d)** la gestione operativa degli interventi, consistente nella guida e nel controllo dell'esecuzione delle operazioni, deve essere effettuata da un preposto adeguatamente formato. La gestione operativa può anche essere effettuata da un responsabile non presente nella zona di intervento tramite centro radio o sala operativa.

**Presegnalazione di inizio intervento.** L'inizio dell'intervento deve essere sempre opportunamente presegnalato. In relazione al tipo di intervento ed alla categoria di strada, deve essere individuata la tipologia di presegnalazione più adeguata (ad esempio, sbandieramento con uno o più operatori, moviere meccanico, pannelli a messaggio variabile, pittogrammi, strumenti diretti di segnalazione all'utenza tramite tecnologia innovativa oppure una combinazione di questi), al fine di: preavvisare l'utenza della presenza di lavoratori; indurre una maggiore prudenza; consentire una regolare manovra di rallentamento della velocità dei veicoli sopraggiungenti. In caso di presegnalazione di inizio intervento tramite sbandieramento devono essere rispettate le seguenti precauzioni: **a)** nella scelta del punto di inizio dell'attività di sbandieramento devono essere privilegiati i tratti in rettilineo e devono essere evitati stazionamenti in curva, immediatamente prima e dopo una galleria e all'interno di una galleria quando lo sbandieramento viene eseguito per presegnalare all'utenza la posa di segnaletica stradale; **b)** al fine di consentire un graduale rallentamento è opportuno che la segnalazione avvenga a debita distanza dalla zona dove inizia l'interferenza con il normale transito veicolare, comunque nel punto che assicura maggiore visibilità e maggiori possibilità di fuga in caso di pericolo; **c)** nel caso le attività si protraggano nel tempo, per evitare pericolosi abbassamenti del livello di attenzione, gli sbandieratori devono essere avvicendati nei compiti da altri operatori; **d)** tutte le volte che non è possibile la gestione degli interventi a vista, gli operatori impegnati nelle operazioni di sbandieramento si tengono in contatto, tra di loro o con il preposto, mediante l'utilizzo di idonei sistemi di comunicazione di cui devono essere dotati; **e)** in presenza di particolari caratteristiche planimetriche della tratta interessata (ad esempio, gallerie, serie di curve, svincoli, ecc.), lo sbandieramento può comprendere anche più di un operatore.

**Regolamentazione del traffico.** Per la regolamentazione del senso unico alternato, quando non sono utilizzati sistemi semaforici temporizzati, i movieri devono rispettare le seguenti precauzioni: **a)** i movieri si devono posizionare in posizione anticipata rispetto al raccordo obliquo ed in particolare, per le strade tipo "C" ed "F" extraurbane, dopo il segnale di "strettoia", avendo costantemente cura di esporsi il meno possibile al traffico veicolare; **b)** nel caso in cui queste attività si protraggano nel tempo, per evitare pericolosi abbassamenti del livello di attenzione, i movieri devono essere avvicendati nei compiti da altri operatori; **c)** tutte le volte che non è possibile la gestione degli interventi a vista, gli operatori impegnati come movieri si tengono in contatto tra di loro o con il preposto, mediante l'utilizzo di idonei sistemi di comunicazione di cui devono essere dotati; **d)** le fermate dei veicoli in transito con movieri, sono comunque effettuate adottando le dovute cautele per evitare i rischi conseguenti al formarsi di code.

#### *Prescrizioni Esecutive:*

**Istruzioni per gli addetti.** Per l'esecuzione in sicurezza delle attività di sbandieramento gli operatori devono: **a)** scendere dal veicolo dal lato non esposto al traffico veicolare; **b)** iniziare subito la segnalazione di sbandieramento facendo oscillare lentamente la bandiera orizzontalmente, posizionata all'altezza della cintola, senza movimenti improvvisi, con cadenza regolare, stando sempre rivolti verso il traffico, in modo da permettere all'utente in transito di percepire l'attività in corso ed effettuare una regolare e non improvvisa manovra di rallentamento; **c)** camminare sulla banchina o sulla corsia di emergenza fino a portarsi in posizione sufficientemente anticipata rispetto al punto di intervento in modo da consentire agli utenti un ottimale rallentamento; **d)** segnalare con lo sbandieramento fino a che non siano cessate le esigenze di presegnalazione; **e)** la presegnalazione deve durare il minor tempo possibile ed i lavoratori che la eseguono si devono portare, appena possibile, a valle della segnaletica installata o comunque al di fuori di zone direttamente esposte al traffico veicolare; **f)** utilizzare dispositivi luminosi o analoghi dispositivi se l'attività viene svolta in ore notturne.

#### *Riferimenti Normativi:*

D.I. 22 gennaio 2019, Allegato I; D.I. 22 gennaio 2019, Allegato II.

#### **d) Nelle lavorazioni:** Scavo di sbancamento;

#### *Prescrizioni Esecutive:*

**Presenza di manodopera.** Nei lavori di scavo con mezzi meccanici non devono essere eseguiti altri lavori che comportano la presenza di manodopera nel campo di azione dell'escavatore.

#### *Riferimenti Normativi:*

D.Lgs. 9 aprile 2008 n. 81, Art. 118.

## **RISCHIO: M.M.C. (sollevamento e trasporto)**

*Rete Strategica Biciplan e sue integrazioni  
Itinerari ciclabili di transizione area centrale*

## MISURE PREVENTIVE e PROTETTIVE:

- a) **Nelle lavorazioni:** Realizzazione della recinzione e degli accessi al cantiere; Cordoli, zanelle e opere d'arte; Realizzazione di marciapiedi; Pozzetti e caditoie stradali Posa e messa in quota;

*Misure tecniche e organizzative:*

**Organizzazione del lavoro.** Le attività lavorative devono essere organizzate tenuto conto delle seguenti indicazioni: **a)** l'ambiente di lavoro (temperatura, umidità e ventilazione) deve presentare condizioni microclimatiche adeguate; **b)** gli spazi dedicati alla movimentazione devono essere adeguati; **c)** il sollevamento dei carichi deve essere eseguito sempre con due mani e da una sola persona; **d)** il carico da sollevare non deve essere estremamente freddo, caldo o contaminato; **e)** le altre attività di movimentazione manuale devono essere minimali; **f)** deve esserci adeguata frizione tra piedi e pavimento; **g)** i gesti di sollevamento devono essere eseguiti in modo non brusco.

## RISCHIO: Rumore

### MISURE PREVENTIVE e PROTETTIVE:

- a) **Nelle lavorazioni:** Demolizioni cordunate; Asportazione di strato di usura e collegamento; Realizzazione di segnaletica orizzontale; Taglio di asfalto di carreggiata stradale;  
**Nelle macchine:** Scarificatrice; Escavatore con martello demolitore; Rullo compressore; Finitrice;

**Fascia di appartenenza.** Il livello di esposizione è "Maggiore dei valori superiori di azione: 85 dB(A) e 137 dB(C)".

*Misure tecniche e organizzative:*

**Organizzazione del lavoro.** Le attività lavorative devono essere organizzate tenuto conto delle seguenti indicazioni: **a)** scelta di attrezzature di lavoro adeguate, tenuto conto del lavoro da svolgere, che emettano il minor rumore possibile; **b)** adozione di metodi di lavoro che implicano una minore esposizione al rumore; **c)** riduzione del rumore mediante una migliore organizzazione del lavoro attraverso la limitazione della durata e dell'intensità dell'esposizione e l'adozione di orari di lavoro appropriati, con sufficienti periodi di riposo; **d)** adozione di opportuni programmi di manutenzione delle attrezzature e macchine di lavoro, del luogo di lavoro e dei sistemi sul posto di lavoro; **e)** progettazione della struttura dei luoghi e dei posti di lavoro al fine di ridurre l'esposizione al rumore dei lavoratori; **f)** adozione di misure tecniche per il contenimento del rumore trasmesso per via aerea, quali schermature, involucri o rivestimenti realizzati con materiali fonoassorbenti; **g)** adozione di misure tecniche per il contenimento del rumore strutturale, quali sistemi di smorzamento o di isolamento; **h)** locali di riposo messi a disposizione dei lavoratori con rumorosità ridotta a un livello compatibile con il loro scopo e le loro condizioni di utilizzo.

**Segnalazione e delimitazione dell'ambiente di lavoro.** I luoghi di lavoro devono avere i seguenti requisiti: **a)** indicazione, con appositi segnali, dei luoghi di lavoro dove i lavoratori sono esposti ad un rumore al di sopra dei valori superiori di azione; **b)** ove ciò è tecnicamente possibile e giustificato dal rischio, delimitazione e accesso limitato delle aree, dove i lavoratori sono esposti ad un rumore al di sopra dei valori superiori di azione.

*Dispositivi di protezione individuale:*

Devono essere forniti: **a)** otoprotettori.

- b) **Nelle lavorazioni:** Demolizione di misto cemento; Demolizione di fondazione stradale;

**Fascia di appartenenza.** Il livello di esposizione è "Maggiore dei valori superiori di azione: 85 dB(A) e 137 dB(C)".

*Misure tecniche e organizzative:*

**Organizzazione del lavoro.** Le attività lavorative devono essere organizzate tenuto conto delle seguenti indicazioni: **a)** scelta di attrezzature di lavoro adeguate, tenuto conto del lavoro da svolgere, che emettano il minor rumore possibile; **b)** adozione di metodi di lavoro che implicano una minore esposizione al rumore; **c)** riduzione del rumore mediante una migliore organizzazione del lavoro attraverso la limitazione della durata e dell'intensità dell'esposizione e l'adozione di orari di lavoro appropriati, con sufficienti periodi di riposo; **d)** adozione di opportuni programmi di manutenzione delle attrezzature e macchine di lavoro, del luogo di lavoro e dei sistemi sul posto di lavoro; **e)** progettazione della struttura dei luoghi e dei posti di lavoro al fine di ridurre l'esposizione al rumore dei lavoratori; **f)** adozione di misure tecniche per il contenimento del rumore trasmesso per via aerea, quali schermature, involucri o rivestimenti realizzati con materiali fonoassorbenti; **g)** adozione di misure tecniche per il contenimento del rumore strutturale, quali sistemi di smorzamento o di isolamento; **h)** locali di riposo messi a disposizione dei lavoratori con rumorosità ridotta a un livello compatibile con il loro scopo e le loro condizioni di utilizzo.

*Dispositivi di protezione individuale:*

Devono essere forniti: **a)** otoprotettori.

- c) **Nelle lavorazioni:** Cordoli, zanelle e opere d'arte; Realizzazione di marciapiedi; Pozzetti e caditoie stradali Posa e messa in quota; Posa di segnaletica verticale;  
**Nelle macchine:** Autocarro; Autogrù; MINIPALA gommata; Escavatore; Pala meccanica; Pala meccanica; Escavatore mini;

**Fascia di appartenenza.** Il livello di esposizione è "Minore dei valori inferiori di azione: 80 dB(A) e 135 dB(C)".

*Misure tecniche e organizzative:*

Rete Strategica Biciplan e sue integrazioni  
Itinerari ciclabili di transizione area centrale

**Organizzazione del lavoro.** Le attività lavorative devono essere organizzate tenuto conto delle seguenti indicazioni: **a)** scelta di attrezzature di lavoro adeguate, tenuto conto del lavoro da svolgere, che emettano il minor rumore possibile; **b)** adozione di metodi di lavoro che implicano una minore esposizione al rumore; **c)** riduzione del rumore mediante una migliore organizzazione del lavoro attraverso la limitazione della durata e dell'intensità dell'esposizione e l'adozione di orari di lavoro appropriati, con sufficienti periodi di riposo; **d)** adozione di opportuni programmi di manutenzione delle attrezzature e macchine di lavoro, del luogo di lavoro e dei sistemi sul posto di lavoro; **e)** progettazione della struttura dei luoghi e dei posti di lavoro al fine di ridurre l'esposizione al rumore dei lavoratori; **f)** adozione di misure tecniche per il contenimento del rumore trasmesso per via aerea, quali schermature, involucri o rivestimenti realizzati con materiali fonoassorbenti; **g)** adozione di misure tecniche per il contenimento del rumore strutturale, quali sistemi di smorzamento o di isolamento; **h)** locali di riposo messi a disposizione dei lavoratori con rumorosità ridotta a un livello compatibile con il loro scopo e le loro condizioni di utilizzo.

## **RISCHIO: "Scivolamenti, cadute a livello"**

### **MISURE PREVENTIVE e PROTETTIVE:**

**a) Nelle lavorazioni:** Scavo a sezione ristretta;

*Prescrizioni Esecutive:*

Il ciglio del fronte di scavo dovrà essere reso inaccessibile mediante barriere mobili, posizionate ad opportuna distanza di sicurezza e spostabili con l'avanzare del fronte dello scavo stesso. Dovrà provvedersi, inoltre, a segnalare la presenza dello scavo con opportuni cartelli. A scavo ultimato, tali barriere mobili provvisorie dovranno essere sostituite da regolari parapetti.

*Riferimenti Normativi:*

D.Lgs. 9 aprile 2008 n. 81, Art. 118.

## **RISCHIO: "Seppellimento, sprofondamento"**

### **MISURE PREVENTIVE e PROTETTIVE:**

**a) Nelle lavorazioni:** Scavo di sbancamento;

*Prescrizioni Esecutive:*

**Armature del fronte.** Quando per la particolare natura del terreno o per causa di piogge, di infiltrazione, di gelo o disgelo, o per altri motivi, siano da temere frane o scoscendimenti, deve essere provveduto all'armatura o al consolidamento del terreno.

**Divieto di depositi sui bordi.** E' vietato costituire depositi di materiali presso il ciglio degli scavi. Qualora tali depositi siano necessari per le condizioni del lavoro, si deve provvedere alle necessarie puntellature.

*Riferimenti Normativi:*

D.Lgs. 9 aprile 2008 n. 81, Art. 118; D.Lgs. 9 aprile 2008 n. 81, Art. 120.

**b) Nelle lavorazioni:** Scavo a sezione ristretta;

*Prescrizioni Organizzative:*

Quando per la particolare natura del terreno o per causa di piogge, di infiltrazione, di gelo o disgelo, o per altri motivi, siano da temere frane o scoscendimenti, deve essere provveduto all'armatura o al consolidamento del terreno.

*Riferimenti Normativi:*

D.Lgs. 9 aprile 2008 n. 81, Art. 118.

## **RISCHIO: "Ustioni"**

### **MISURE PREVENTIVE e PROTETTIVE:**

**a) Nelle lavorazioni:** Formazione di manto di usura e collegamento;

*Prescrizioni Esecutive:*

L'addetto a terra della finitrice dovrà tenersi a distanza di sicurezza dai bruciatori.

## **RISCHIO: Vibrazioni**

### **MISURE PREVENTIVE e PROTETTIVE:**

**a) Nelle lavorazioni:** Demolizioni cordunate; Asportazione di strato di usura e collegamento; Taglio di asfalto di carreggiata stradale;

**Fascia di appartenenza.** Mano-Braccio (HAV): "Compreso tra 2,5 e 5,0 m/s<sup>2</sup>"; Corpo Intero (WBV): "Non presente".

*Rete Strategica Biciplan e sue integrazioni  
Itinerari ciclabili di transizione area centrale*

**Misure generali.** I rischi, derivanti dall'esposizione dei lavoratori a vibrazioni, devono essere eliminati alla fonte o ridotti al minimo.

**Organizzazione del lavoro.** Le attività lavorative devono essere organizzate tenuto conto delle seguenti indicazioni: **a)** i metodi di lavoro adottati devono essere quelli che richiedono la minore esposizione a vibrazioni meccaniche; **b)** la durata e l'intensità dell'esposizione a vibrazioni meccaniche deve essere opportunamente limitata al minimo necessario per le esigenze della lavorazione; **c)** l'orario di lavoro deve essere organizzato in maniera appropriata al tipo di lavoro da svolgere; **d)** devono essere previsti adeguati periodi di riposo in funzione del tipo di lavoro da svolgere.

**Attrezzature di lavoro.** Le attrezzature di lavoro impiegate: **a)** devono essere adeguate al lavoro da svolgere; **b)** devono essere concepite nel rispetto dei principi ergonomici; **c)** devono produrre il minor livello possibile di vibrazioni, tenuto conto del lavoro da svolgere; **d)** devono essere soggette ad adeguati programmi di manutenzione.

*Dispositivi di protezione individuale:*

Devono essere forniti: **a)** indumenti protettivi; **b)** guanti antivibrazione; **c)** maniglie antivibrazione.

- b) Nelle lavorazioni:** Demolizione di misto cemento; Demolizione di fondazione stradale;

**Fascia di appartenenza.** Mano-Braccio (HAV): "Compreso tra 2,5 e 5,0 m/s<sup>2</sup>"; Corpo Intero (WBV): "Non presente".

*Misure tecniche e organizzative:*

**Misure generali.** I rischi, derivanti dall'esposizione dei lavoratori a vibrazioni, devono essere eliminati alla fonte o ridotti al minimo.

*Dispositivi di protezione individuale:*

Devono essere forniti: **a)** indumenti protettivi; **b)** guanti antivibrazione; **c)** maniglie antivibrazione.

- c) Nelle lavorazioni:** Realizzazione di marciapiedi;

**Fascia di appartenenza.** Mano-Braccio (HAV): "Inferiore a 2,5 m/s<sup>2</sup>"; Corpo Intero (WBV): "Non presente".

*Misure tecniche e organizzative:*

**Misure generali.** I rischi, derivanti dall'esposizione dei lavoratori a vibrazioni, devono essere eliminati alla fonte o ridotti al minimo.

- d) Nelle macchine:** Autocarro; Autogrù;

**Fascia di appartenenza.** Mano-Braccio (HAV): "Non presente"; Corpo Intero (WBV): "Inferiore a 0,5 m/s<sup>2</sup>".

*Misure tecniche e organizzative:*

**Misure generali.** I rischi, derivanti dall'esposizione dei lavoratori a vibrazioni, devono essere eliminati alla fonte o ridotti al minimo.

- e) Nelle macchine:** MINIPALA gommata; Scarificatrice; Escavatore con martello demolitore; Rullo compressore; Finitrice; Escavatore; Pala meccanica; Pala meccanica; Escavatore mini;

**Fascia di appartenenza.** Mano-Braccio (HAV): "Non presente"; Corpo Intero (WBV): "Compreso tra 0,5 e 1 m/s<sup>2</sup>".

*Misure tecniche e organizzative:*

**Misure generali.** I rischi, derivanti dall'esposizione dei lavoratori a vibrazioni, devono essere eliminati alla fonte o ridotti al minimo.

**Organizzazione del lavoro.** Le attività lavorative devono essere organizzate tenuto conto delle seguenti indicazioni: **a)** i metodi di lavoro adottati devono essere quelli che richiedono la minore esposizione a vibrazioni meccaniche; **b)** la durata e l'intensità dell'esposizione a vibrazioni meccaniche deve essere opportunamente limitata al minimo necessario per le esigenze della lavorazione; **c)** l'orario di lavoro deve essere organizzato in maniera appropriata al tipo di lavoro da svolgere; **d)** devono essere previsti adeguati periodi di riposo in funzione del tipo di lavoro da svolgere.

**Attrezzature di lavoro.** Le attrezzature di lavoro impiegate: **a)** devono essere adeguate al lavoro da svolgere; **b)** devono essere concepite nel rispetto dei principi ergonomici; **c)** devono produrre il minor livello possibile di vibrazioni, tenuto conto del lavoro da svolgere; **d)** devono essere soggette ad adeguati programmi di manutenzione.

*Dispositivi di protezione individuale:*

Devono essere forniti: **a)** indumenti protettivi; **b)** dispositivi di smorzamento; **c)** sedili ammortizzanti.

# ATTREZZATURE utilizzate nelle Lavorazioni

## Elenco degli attrezzi:

- 1) Andatoie e Passerelle;
- 2) Attrezzi manuali;
- 3) Compressore elettrico;
- 4) Martello demolitore pneumatico;
- 5) Pistola per verniciatura a spruzzo;
- 6) Scala semplice;
- 7) Scala semplice;
- 8) Sega circolare;
- 9) Smerigliatrice angolare (flessibile);
- 10) Tagliasfalto a disco;
- 11) Trapano elettrico.

## Andatoie e Passerelle

Le andatoie e le passerelle sono opere provvisorie predisposte per consentire il collegamento di posti di lavoro collocati a quote differenti o separati da vuoti, come nel caso di scavi in trincea o ponteggi.

### Rischi generati dall'uso dell'Attrezzo:

- 1) Caduta dall'alto;
- 2) Caduta dall'alto;
- 3) Caduta di materiale dall'alto o a livello;
- 4) Caduta di materiale dall'alto o a livello;

### Misure Preventive e Protettive relative all'Attrezzo:

- 1) DPI: utilizzatore andatoie e passerelle;

*Prescrizioni Organizzative:*

Devono essere forniti: **a)** guanti; **b)** calzature di sicurezza; **c)** indumenti protettivi.

- 2) DPI: utilizzatore andatoie e passerelle;

*Prescrizioni Organizzative:*

Devono essere forniti all'utilizzatore adeguati dispositivi di protezione individuale: **a)** calzature di sicurezza; **b)** guanti; **c)** indumenti protettivi.

## Attrezzi manuali

Gli attrezzi manuali, presenti in tutte le fasi lavorative, sono sostanzialmente costituiti da una parte destinata all'impugnatura ed un'altra, variamente conformata, alla specifica funzione svolta.

### Rischi generati dall'uso dell'Attrezzo:

- 1) Punture, tagli, abrasioni;
- 2) Punture, tagli, abrasioni;
- 3) Urti, colpi, impatti, compressioni;
- 4) Urti, colpi, impatti, compressioni;

### Misure Preventive e Protettive relative all'Attrezzo:

- 1) DPI: utilizzatore attrezzi manuali;

*Prescrizioni Organizzative:*

Devono essere forniti all'utilizzatore adeguati dispositivi di protezione individuale: **a)** casco; **b)** calzature di sicurezza; **c)** occhiali; **d)** guanti.

- 2) DPI: utilizzatore attrezzi manuali;

*Prescrizioni Organizzative:*

Devono essere forniti: **a)** casco; **b)** occhiali protettivi; **c)** guanti; **d)** calzature di sicurezza.

## Compressore elettrico

Il compressore è una macchina destinata alla produzione di aria compressa per l'alimentazione di attrezzature di lavoro pneumatiche (martelli demolitori pneumatici, vibratori, avvitatori, intonatrici, pistole a spruzzo ecc).

### Rischi generati dall'uso dell'Attrezzo:

- 1) Elettrocuzione;
- 2) Scoppio;

### Misure Preventive e Protettive relative all'Attrezzo:

- 1) DPI: utilizzatore compressore elettrico;

#### Prescrizioni Organizzative:

Devono essere forniti all'utilizzatore adeguati dispositivi di protezione individuale: **a)** calzature di sicurezza; **b)** otoprotettori; **c)** guanti; **d)** indumenti protettivi.

## Martello demolitore pneumatico

Il martello demolitore è un'attrezzatura la cui utilizzazione risulta necessaria ogni qualvolta si presenti l'esigenza di un elevato numero di colpi ed una battuta potente.

### Rischi generati dall'uso dell'Attrezzo:

- 1) Inalazione fumi, gas, vapori;
- 2) Inalazione polveri, fibre;
- 3) Scivolamenti, cadute a livello;
- 4) Urti, colpi, impatti, compressioni;

### Misure Preventive e Protettive relative all'Attrezzo:

- 1) DPI: utilizzatore martello demolitore pneumatico;

#### Prescrizioni Organizzative:

Devono essere forniti all'utilizzatore adeguati dispositivi di protezione individuale: **a)** casco; **b)** calzature di sicurezza; **c)** occhiali; **d)** maschera; **e)** otoprotettori; **f)** guanti antivibrazioni; **g)** indumenti protettivi.

## Pistola per verniciatura a spruzzo

La pistola per verniciatura a spruzzo è un'attrezzatura per la verniciatura a spruzzo di superfici verticali od orizzontali.

### Rischi generati dall'uso dell'Attrezzo:

- 1) Getti, schizzi;
- 2) Inalazione fumi, gas, vapori;
- 3) Nebbie;

### Misure Preventive e Protettive relative all'Attrezzo:

- 1) DPI: utilizzatore pistola per verniciatura a spruzzo;

#### Prescrizioni Organizzative:

Devono essere forniti all'utilizzatore adeguati dispositivi di protezione individuale: **a)** calzature di sicurezza; **b)** occhiali; **c)** maschera; **d)** guanti; **e)** indumenti protettivi.

## Scala semplice

La scala semplice è adoperata per superare dislivelli o effettuare operazioni di carattere temporaneo a quote non altrimenti raggiungibili.

### Rischi generati dall'uso dell'Attrezzo:

- 1) Caduta dall'alto;
- 2) Urti, colpi, impatti, compressioni;

### Misure Preventive e Protettive relative all'Attrezzo:

- 1) Scala semplice: misure preventive e protettive;

#### Prescrizioni Organizzative:

**Caratteristiche di sicurezza:** **1)** le scale a mano devono essere costruite con materiale adatto alle condizioni di impiego, possono quindi essere in ferro, alluminio o legno, ma devono essere sufficientemente resistenti ed avere dimensioni appropriate all'uso; **2)** le scale in legno devono avere i pioli incastrati nei montanti che devono essere trattenuti con tiranti in ferro applicati sotto i due pioli estremi; le scale lunghe più di 4 m devono avere anche un tirante intermedio; **3)** in tutti i casi le scale devono essere provviste di dispositivi antisdrucchiolo alle estremità inferiori dei due montanti e di elementi di trattenuta o di appoggi antisdrucchiolanti alle estremità superiori.

- 2) DPI: utilizzatore scala semplice;

#### Prescrizioni Organizzative:

Devono essere forniti all'utilizzatore adeguati dispositivi di protezione individuale: **a)** casco; **b)** calzature di sicurezza; **c)** guanti.

- 3) Scala semplice: misure preventive e protettive;

#### Prescrizioni Organizzative:

**Caratteristiche di sicurezza:** **1)** le scale a mano devono essere costruite con materiale adatto alle condizioni di impiego, possono quindi essere in ferro, alluminio o legno, ma devono essere sufficientemente resistenti ed avere dimensioni appropriate



all'uso; **2)** le scale in legno devono avere i pioli incastrati nei montanti che devono essere trattenuti con tiranti in ferro applicati sotto i due pioli estremi; le scale lunghe più di 4 m devono avere anche un tirante intermedio; **3)** in tutti i casi le scale devono essere provviste di dispositivi antidrucciolo alle estremità inferiori dei due montanti e di elementi di trattenuta o di appoggi antidrucciolo alle estremità superiori.

## Scala semplice

La scala a mano semplice è adoperata per superare dislivelli o effettuare operazioni di carattere temporaneo a quote non altrimenti raggiungibili.

### Rischi generati dall'uso dell'Attrezzo:

- 1) Caduta dall'alto;
- 2) Movimentazione manuale dei carichi;
- 3) Urti, colpi, impatti, compressioni;

### Misure Preventive e Protettive relative all'Attrezzo:

- 1) Scala semplice: misure preventive e protettive;

*Prescrizioni Organizzative:*

**Caratteristiche di sicurezza:** **1)** le scale a mano devono essere costruite con materiale adatto alle condizioni di impiego, possono quindi essere in ferro, alluminio o legno, ma devono essere sufficientemente resistenti ed avere dimensioni appropriate all'uso; **2)** le scale in legno devono avere i pioli incastrati nei montanti che devono essere trattenuti con tiranti in ferro applicati sotto i due pioli estremi; le scale lunghe più di 4 m devono avere anche un tirante intermedio; **3)** in tutti i casi le scale devono essere provviste di dispositivi antidrucciolo alle estremità inferiori dei due montanti e di elementi di trattenuta o di appoggi antidrucciolo alle estremità superiori.

- 2) DPI: utilizzatore scala semplice;

*Prescrizioni Organizzative:*

Devono essere forniti: **a)** casco; **b)** guanti; **c)** calzature di sicurezza.

## Sega circolare

La sega circolare, quasi sempre presente nei cantieri, viene utilizzata per il taglio del legname da carpenteria e/o per quello usato nelle diverse lavorazioni.

### Rischi generati dall'uso dell'Attrezzo:

- 1) Elettrocuzione;
- 2) Inalazione polveri, fibre;
- 3) Punture, tagli, abrasioni;
- 4) Scivolamenti, cadute a livello;
- 5) Urti, colpi, impatti, compressioni;

### Misure Preventive e Protettive relative all'Attrezzo:

- 1) DPI: utilizzatore sega circolare;

*Prescrizioni Organizzative:*

Devono essere forniti all'utilizzatore adeguati dispositivi di protezione individuale: **a)** casco; **b)** calzature di sicurezza; **c)** occhiali; **d)** otoprotettori; **e)** guanti.

## Smerigliatrice angolare (flessibile)

La smerigliatrice angolare, più conosciuta come mola a disco o flessibile o flex, è un utensile portatile che reca un disco ruotante la cui funzione è quella di tagliare, smussare, lisciare superfici.

### Rischi generati dall'uso dell'Attrezzo:

- 1) Elettrocuzione;
- 2) Inalazione polveri, fibre;
- 3) Punture, tagli, abrasioni;

### Misure Preventive e Protettive relative all'Attrezzo:

- 1) DPI: utilizzatore smerigliatrice angolare (flessibile);

*Prescrizioni Organizzative:*

Devono essere forniti all'utilizzatore adeguati dispositivi di protezione individuale: **a)** casco; **b)** calzature di sicurezza; **c)** occhiali; **d)** maschera; **e)** otoprotettori; **f)** guanti antivibrazioni; **g)** indumenti protettivi.

## Tagliasfalto a disco

Il tagliasfalto a disco è un'attrezzatura destinata al taglio degli asfalti nel caso di lavorazioni che non richiedano l'asportazione dell'intero manto stradale.

#### **Rischi generati dall'uso dell'Attrezzo:**

- 1) Getti, schizzi;
- 2) Incendi, esplosioni;
- 3) Investimento, ribaltamento;
- 4) Punture, tagli, abrasioni;
- 5) Scivolamenti, cadute a livello;
- 6) Urti, colpi, impatti, compressioni;

#### **Misure Preventive e Protettive relative all'Attrezzo:**

- 1) DPI: utilizzatore tagliasfalto a disco;

---

#### *Prescrizioni Organizzative:*

Devono essere forniti all'utilizzatore adeguati dispositivi di protezione individuale: **a)** casco; **b)** copricapo; **c)** calzature di sicurezza; **d)** occhiali; **e)** otoprotettori; **f)** guanti; **g)** indumenti protettivi.

## **Trapano elettrico**

Il trapano è un utensile di uso comune adoperato per praticare fori sia in strutture murarie che in qualsiasi materiale.

#### **Rischi generati dall'uso dell'Attrezzo:**

- 1) Elettrocuzione;
- 2) Inalazione polveri, fibre;
- 3) Punture, tagli, abrasioni;

#### **Misure Preventive e Protettive relative all'Attrezzo:**

- 1) DPI: utilizzatore trapano elettrico;

---

#### *Prescrizioni Organizzative:*

Devono essere forniti all'utilizzatore adeguati dispositivi di protezione individuale: **a)** calzature di sicurezza; **b)** maschera; **c)** otoprotettori; **d)** guanti.



# MACCHINE utilizzate nelle Lavorazioni

## Elenco delle macchine:

- 1) Autocarro;
- 2) Autogrù;
- 3) Escavatore;
- 4) Escavatore con martello demolitore;
- 5) Escavatore mini;
- 6) Finitrice;
- 7) MINIPALA gommata;
- 8) Pala meccanica;
- 9) Pala meccanica;
- 10) Rullo compressore;
- 11) Scarificatrice.

## Autocarro

L'autocarro è un mezzo d'opera utilizzato per il trasporto di mezzi, materiali da costruzione, materiali di risulta ecc.

### Rischi generati dall'uso della Macchina:

- 1) Cesoiamenti, stritolamenti;
- 2) Cesoiamenti, stritolamenti;
- 3) Getti, schizzi;
- 4) Getti, schizzi;
- 5) Inalazione polveri, fibre;
- 6) Inalazione polveri, fibre;
- 7) Incendi, esplosioni;
- 8) Incendi, esplosioni;
- 9) Investimento, ribaltamento;
- 10) Investimento, ribaltamento;
- 11) Rumore;
- 12) Urti, colpi, impatti, compressioni;
- 13) Urti, colpi, impatti, compressioni;
- 14) Vibrazioni;

### Misure Preventive e Protettive relative alla Macchina:

- 1) DPI: operatore autocarro;

#### *Prescrizioni Organizzative:*

Devono essere forniti all'operatore adeguati dispositivi di protezione individuale: **a)** casco; **b)** calzature di sicurezza; **c)** guanti; **d)** indumenti protettivi.

- 2) DPI: operatore autocarro;

#### *Prescrizioni Organizzative:*

Devono essere forniti: **a)** casco (all'esterno della cabina); **b)** maschera antipolvere (in presenza di lavorazioni polverose); **c)** guanti (all'esterno della cabina); **d)** calzature di sicurezza; **e)** indumenti protettivi; **f)** indumenti ad alta visibilità (all'esterno della cabina).

## Autogrù

L'autogrù è un mezzo d'opera dotato di braccio allungabile per la movimentazione, il sollevamento e il posizionamento di materiali, di componenti di macchine, di attrezzature, di parti d'opera ecc.

### Rischi generati dall'uso della Macchina:

- 1) Cesoiamenti, stritolamenti;
- 2) Elettrocuzione;
- 3) Getti, schizzi;
- 4) Incendi, esplosioni;
- 5) Investimento, ribaltamento;
- 6) Punture, tagli, abrasioni;
- 7) Rumore;
- 8) Urti, colpi, impatti, compressioni;
- 9) Vibrazioni;

### Misure Preventive e Protettive relative alla Macchina:

- 1) DPI: operatore autogrù;

Devono essere forniti all'operatore adeguati dispositivi di protezione individuale: **a)** casco; **b)** calzature di sicurezza; **c)** otoprotettori; **d)** guanti; **e)** indumenti protettivi.

## Escavatore

L'escavatore è una macchina operatrice con pala anteriore impiegata per lavori di scavo, riporto e movimento di materiali.

### Rischi generati dall'uso della Macchina:

- 1) Cesoiamenti, stritolamenti;
- 2) Cesoiamenti, stritolamenti;
- 3) Elettrocuzione;
- 4) Elettrocuzione;
- 5) Inalazione polveri, fibre;
- 6) Inalazione polveri, fibre;
- 7) Incendi, esplosioni;
- 8) Incendi, esplosioni;
- 9) Investimento, ribaltamento;
- 10) Investimento, ribaltamento;
- 11) Rumore;
- 12) Scivolamenti, cadute a livello;
- 13) Scivolamenti, cadute a livello;
- 14) Vibrazioni;

### Misure Preventive e Protettive relative alla Macchina:

- 1) DPI: operatore escavatore;

*Prescrizioni Organizzative:*

Devono essere forniti all'operatore adeguati dispositivi di protezione individuale: **a)** calzature di sicurezza; **b)** guanti; **c)** indumenti protettivi.

- 2) DPI: operatore escavatore;

*Prescrizioni Organizzative:*

Devono essere forniti: **a)** casco (all'esterno della cabina); **b)** otoprotettori (in presenza di cabina aperta); **c)** maschera antipolvere (in presenza di cabina aperta); **d)** guanti (all'esterno della cabina); **e)** calzature di sicurezza; **f)** indumenti protettivi; **g)** indumenti ad alta visibilità (all'esterno della cabina).

## Escavatore con martello demolitore

L'escavatore con martello demolitore è una macchina operatrice dotata di un martello demolitore alla fine del braccio meccanico e impiegata per lavori di demolizione.

### Rischi generati dall'uso della Macchina:

- 1) Cesoiamenti, stritolamenti;
- 2) Elettrocuzione;
- 3) Inalazione polveri, fibre;
- 4) Incendi, esplosioni;
- 5) Investimento, ribaltamento;
- 6) Rumore;
- 7) Scivolamenti, cadute a livello;
- 8) Vibrazioni;

### Misure Preventive e Protettive relative alla Macchina:

- 1) DPI: operatore escavatore con martello demolitore;

*Prescrizioni Organizzative:*

Devono essere forniti: **a)** casco (all'esterno della cabina); **b)** otoprotettori (in presenza di cabina aperta); **c)** maschera antipolvere (in presenza di cabina aperta); **d)** guanti (all'esterno della cabina); **e)** calzature di sicurezza; **f)** indumenti protettivi; **g)** indumenti ad alta visibilità (all'esterno della cabina).

## Escavatore mini

L'escavatore mini è una macchina operatrice con pala anteriore impiegata per modesti lavori di scavo, riporto e movimento di materiali.

### Rischi generati dall'uso della Macchina:

- 1) Cesoiamenti, stritolamenti;

- 2) Inalazione polveri, fibre;
- 3) Incendi, esplosioni;
- 4) Investimento, ribaltamento;
- 5) Rumore;
- 6) Scivolamenti, cadute a livello;
- 7) Vibrazioni;

#### **Misure Preventive e Protettive relative alla Macchina:**

- 1) DPI: operatore escavatore mini;

#### *Prescrizioni Organizzative:*

Devono essere forniti: **a)** casco (all'esterno della cabina); **b)** otoprotettori; **c)** maschera antipolvere; **d)** guanti (all'esterno della cabina); **e)** calzature di sicurezza; **f)** indumenti protettivi; **g)** indumenti ad alta visibilità (all'esterno della cabina).

## **Finitrice**

La finitrice (o rifinitrice stradale) è un mezzo d'opera utilizzato nella realizzazione del manto stradale in conglomerato bituminoso e nella posa in opera del tappetino di usura.

#### **Rischi generati dall'uso della Macchina:**

- 1) Cesoiamenti, stritolamenti;
- 2) Inalazione fumi, gas, vapori;
- 3) Incendi, esplosioni;
- 4) Investimento, ribaltamento;
- 5) Rumore;
- 6) Scivolamenti, cadute a livello;
- 7) Vibrazioni;

#### **Misure Preventive e Protettive relative alla Macchina:**

- 1) DPI: operatore finitrice;

#### *Prescrizioni Organizzative:*

Devono essere forniti all'operatore adeguati dispositivi di protezione individuale: **a)** casco; **b)** copricapo; **c)** calzature di sicurezza; **d)** maschera; **e)** guanti; **f)** indumenti protettivi.

## **MINIPALA gommata**

la Minipala gommata è una macchina operatrice con pala anteriore impiegata per modesti lavori di scavo, riporto e movimento di materiali.

#### **Rischi generati dall'uso della Macchina:**

- 1) Cesoiamenti, stritolamenti;
- 2) Inalazione polveri, fibre;
- 3) Incendi, esplosioni;
- 4) Investimento, ribaltamento;
- 5) Rumore;
- 6) Scivolamenti, cadute a livello;
- 7) Vibrazioni;

#### **Misure Preventive e Protettive relative alla Macchina:**

- 1) DPI: operatore escavatore mini;

#### *Prescrizioni Organizzative:*

Devono essere forniti all'operatore adeguati dispositivi di protezione individuale: **a)** calzature di sicurezza; **b)** otoprotettori; **c)** guanti; **d)** indumenti protettivi.

## **Pala meccanica**

La pala meccanica è una macchina operatrice dotata di una benna mobile utilizzata per operazioni di scavo, carico, sollevamento, trasporto e scarico di terra o altri materiali incoerenti.

#### **Rischi generati dall'uso della Macchina:**

- 1) Cesoiamenti, stritolamenti;
- 2) Inalazione polveri, fibre;
- 3) Incendi, esplosioni;
- 4) Investimento, ribaltamento;
- 5) Rumore;
- 6) Scivolamenti, cadute a livello;

- 7) Vibrazioni;

#### **Misure Preventive e Protettive relative alla Macchina:**

- 1) DPI: operatore pala meccanica;

#### *Prescrizioni Organizzative:*

Devono essere forniti: **a)** casco (all'esterno della cabina); **b)** otoprotettori (in presenza di cabina aperta); **c)** maschera antipolvere (in presenza di cabina aperta); **d)** guanti (all'esterno della cabina); **e)** calzature di sicurezza; **f)** indumenti protettivi; **g)** indumenti ad alta visibilità (all'esterno della cabina).

### **Pala meccanica**

La pala meccanica è una macchina operatrice, dotata di una benna mobile, utilizzata per operazioni di scavo, carico, sollevamento, trasporto e scarico di terra o altri materiali incoerenti.

#### **Rischi generati dall'uso della Macchina:**

- 1) Cesoiamenti, stritolamenti;
- 2) Inalazione polveri, fibre;
- 3) Incendi, esplosioni;
- 4) Investimento, ribaltamento;
- 5) Rumore;
- 6) Scivolamenti, cadute a livello;
- 7) Vibrazioni;

#### **Misure Preventive e Protettive relative alla Macchina:**

- 1) DPI: operatore pala meccanica;

#### *Prescrizioni Organizzative:*

Devono essere forniti all'operatore adeguati dispositivi di protezione individuale: **a)** casco; **b)** calzature di sicurezza; **c)** otoprotettori; **d)** guanti; **e)** indumenti protettivi.

### **Rullo compressore**

Il rullo compressore è una macchina operatrice utilizzata prevalentemente nei lavori stradali per la compattazione del terreno o del manto bituminoso.

#### **Rischi generati dall'uso della Macchina:**

- 1) Cesoiamenti, stritolamenti;
- 2) Inalazione fumi, gas, vapori;
- 3) Inalazione polveri, fibre;
- 4) Incendi, esplosioni;
- 5) Investimento, ribaltamento;
- 6) Rumore;
- 7) Vibrazioni;

#### **Misure Preventive e Protettive relative alla Macchina:**

- 1) DPI: operatore rullo compressore;

#### *Prescrizioni Organizzative:*

Devono essere forniti all'operatore adeguati dispositivi di protezione individuale: **a)** casco; **b)** copricapo; **c)** calzature di sicurezza; **d)** otoprotettori; **e)** guanti; **f)** indumenti protettivi.

### **Scarificatrice**

La scarificatrice è una macchina operatrice utilizzata nei lavori stradali per la rimozione del manto bituminoso esistente.

#### **Rischi generati dall'uso della Macchina:**

- 1) Cesoiamenti, stritolamenti;
- 2) Inalazione fumi, gas, vapori;
- 3) Incendi, esplosioni;
- 4) Investimento, ribaltamento;
- 5) Rumore;
- 6) Urti, colpi, impatti, compressioni;
- 7) Vibrazioni;

#### **Misure Preventive e Protettive relative alla Macchina:**

- 1) DPI: operatore scarificatrice;

#### *Prescrizioni Organizzative:*

Rete Strategica Biciplan e sue integrazioni  
Itinerari ciclabili di transizione area centrale

Devono essere forniti all'operatore adeguati dispositivi di protezione individuale: **a)** casco; **b)** copricapo; **c)** calzature di sicurezza; **d)** otoprotettori; **e)** guanti; **f)** indumenti protettivi.

# POTENZA SONORA ATTREZZATURE E MACCHINE

(art 190, D.Lgs. 81/2008 e s.m.i.)

ATTREZZATURA	Lavorazioni	Potenza Sonora dB(A)	Scheda
Martello demolitore pneumatico	Demolizioni cordonate; Demolizioni cordonate; Demolizioni cordonate.	117.0	918-(IEC-33)-RPO-01
Sega circolare	Allestimento di depositi, zone per lo stoccaggio dei materiali e per gli impianti fissi; Allestimento di servizi igienico-assistenziali del cantiere; Realizzazione della recinzione e degli accessi al cantiere.	113.0	908-(IEC-19)-RPO-01
Smerigliatrice angolare (flessibile)	Allestimento di depositi, zone per lo stoccaggio dei materiali e per gli impianti fissi; Allestimento di servizi igienico-assistenziali del cantiere; Realizzazione della recinzione e degli accessi al cantiere.	113.0	931-(IEC-45)-RPO-01
Trapano elettrico	Allestimento di depositi, zone per lo stoccaggio dei materiali e per gli impianti fissi; Allestimento di servizi igienico-assistenziali del cantiere; Realizzazione della recinzione e degli accessi al cantiere.	107.0	943-(IEC-84)-RPO-01

MACCHINA	Lavorazioni	Potenza Sonora dB(A)	Scheda
Autocarro	Allestimento di depositi, zone per lo stoccaggio dei materiali e per gli impianti fissi; Allestimento di servizi igienico-assistenziali del cantiere; Realizzazione della recinzione e degli accessi al cantiere; Demolizioni cordonate; Asportazione di strato di usura e collegamento; Demolizione di misto cemento; Demolizione di fondazione stradale; Cordoli, zanelle e opere d'arte; Realizzazione di marciapiedi; Taglio di asfalto di carreggiata stradale; Scavo di sbancamento; Scavo a sezione ristretta; Demolizione di misto cemento; Asportazione di strato di usura e collegamento; Demolizione di fondazione stradale; Demolizioni cordonate; Pozzetti e caditoie stradali Posa e messa in quota; Cordoli, zanelle e opere d'arte; Realizzazione di marciapiedi; Posa di segnaletica verticale; Posa di segnaletica verticale; Demolizioni cordonate; Scavo a sezione ristretta; Demolizione di fondazione stradale; Asportazione di strato di usura e collegamento; Realizzazione di marciapiedi; Cordoli, zanelle e opere d'arte; Posa di segnaletica verticale.	103.0	940-(IEC-72)-RPO-01
Autogrù	Allestimento di depositi, zone per lo stoccaggio dei materiali e per gli impianti fissi; Allestimento di servizi igienico-assistenziali del cantiere.	103.0	940-(IEC-72)-RPO-01
Escavatore con martello demolitore	Demolizione di misto cemento; Demolizione di fondazione stradale; Demolizione di misto cemento; Demolizione di fondazione stradale; Demolizione di fondazione stradale.	108.0	952-(IEC-76)-RPO-01
Escavatore mini	Pozzetti e caditoie stradali Posa e messa in quota.	101.0	917-(IEC-31)-RPO-01
Escavatore	Taglio di asfalto di carreggiata stradale; Scavo di sbancamento; Scavo a sezione ristretta; Scavo a sezione ristretta.	104.0	950-(IEC-16)-RPO-01
Finitrice	Formazione di manto di usura e collegamento; Formazione di manto di usura e collegamento; Formazione di manto di usura e collegamento.	107.0	955-(IEC-65)-RPO-01
MINIPALA gommata	Demolizioni cordonate; Demolizioni cordonate; Demolizioni cordonate.	101.0	917-(IEC-31)-RPO-01
Pala meccanica	Scavo di sbancamento.	104.0	936-(IEC-53)-RPO-01
Pala meccanica	Scavo a sezione ristretta; Scavo a sezione ristretta.	104.0	936-(IEC-53)-RPO-01

Rete Strategica Biciplan e sue integrazioni  
Itinerari ciclabili di transizione area centrale

MACCHINA	Lavorazioni	Potenza Sonora dB(A)	Scheda
Rullo compressore	Formazione di manto di usura e collegamento; Formazione di manto di usura e collegamento; Formazione di manto di usura e collegamento.	109.0	976-(IEC-69)-RPO-01
Scarificatrice	Asportazione di strato di usura e collegamento; Asportazione di strato di usura e collegamento; Asportazione di strato di usura e collegamento.	93.2	





# COORDINAMENTO DELLE LAVORAZIONI E FASI

## 1) Interferenza nel periodo dal 1° g al 1° g dall'inizio dei lavori, per un totale di 1 giorno lavorativo. Fasi: - Allestimento di servizi igienico-assistenziali del cantiere - Realizzazione della recinzione e degli accessi al cantiere

Le lavorazioni su elencate, svolte dall'impresa **Impresa Appaltatrice**, sono eseguite rispettivamente dal 1° g al 1° g per 1 giorno lavorativo, e dal 1° g al 1° g per 1 giorno lavorativo.

Dette lavorazioni interferiscono fra loro per i seguenti periodi: dal 1° g al 1° g per 1 giorno lavorativo.

*Coordinamento:*

- a) La circolazione delle macchine operatrici deve avvenire utilizzando percorsi ben definiti e la velocità deve risultare ridotta a passo d'uomo.
- b) Il personale non strettamente necessario alle lavorazioni dovrà allontanarsi dalla zona interessata e gli addetti dovranno adottare, se del caso, i dispositivi di protezione individuale idonei alle attività.
- c) Durante il trasporto di materiale sfuso ad elevata polverosità è necessario provvedere ad inumidire i materiali stessi per limitare la formazione di polveri.
- d) Utilizzo di indumenti ad alta visibilità (DPI da adottare)
- e) Utilizzo di maschera antipolvere (DPI da adottare)
- f) Delimitare e segnalare la zona di intervento a livello di rumorosità elevato.
- g) Utilizzo di otoprotettori (DPI da adottare)

*Rischi Trasmissibili:*

### Allestimento di servizi igienico-assistenziali del cantiere:

- a) Inalazione polveri, fibre
- b) Inalazione polveri, fibre
- c) Investimento, ribaltamento
- d) Investimento, ribaltamento

Prob: IMPROBABILE	Ent. danno: LIEVE
Prob: IMPROBABILE	Ent. danno: LIEVE
Prob: IMPROBABILE	Ent. danno: GRAVE
Prob: IMPROBABILE	Ent. danno: GRAVE

### Realizzazione della recinzione e degli accessi al cantiere:

- a) Inalazione polveri, fibre
- b) Inalazione polveri, fibre
- c) Investimento, ribaltamento

Prob: IMPROBABILE	Ent. danno: LIEVE
Prob: IMPROBABILE	Ent. danno: LIEVE
Prob: IMPROBABILE	Ent. danno: GRAVE

## 2) Interferenza nel periodo dal 1° g al 1° g dall'inizio dei lavori, per un totale di 1 giorno lavorativo. Fasi: - Allestimento di depositi, zone per lo stoccaggio dei materiali e per gli impianti fissi - Realizzazione della recinzione e degli accessi al cantiere

Le lavorazioni su elencate, svolte dall'impresa **Impresa Appaltatrice**, sono eseguite rispettivamente dal 1° g al 1° g per 1 giorno lavorativo, e dal 1° g al 1° g per 1 giorno lavorativo.

Dette lavorazioni interferiscono fra loro per i seguenti periodi: dal 1° g al 1° g per 1 giorno lavorativo.

*Coordinamento:*

- a) La circolazione delle macchine operatrici deve avvenire utilizzando percorsi ben definiti e la velocità deve risultare ridotta a passo d'uomo.
- b) Il personale non strettamente necessario alle lavorazioni dovrà allontanarsi dalla zona interessata e gli addetti dovranno adottare, se del caso, i dispositivi di protezione individuale idonei alle attività.
- c) Durante il trasporto di materiale sfuso ad elevata polverosità è necessario provvedere ad inumidire i materiali stessi per limitare la formazione di polveri.
- d) Utilizzo di indumenti ad alta visibilità (DPI da adottare)
- e) Utilizzo di maschera antipolvere (DPI da adottare)
- f) Delimitare e segnalare la zona di intervento a livello di rumorosità elevato.
- g) Utilizzo di otoprotettori (DPI da adottare)

*Rischi Trasmissibili:*

### Allestimento di depositi, zone per lo stoccaggio dei materiali e per gli impianti fissi:

- a) Inalazione polveri, fibre
- b) Inalazione polveri, fibre
- c) Investimento, ribaltamento
- d) Investimento, ribaltamento

Prob: IMPROBABILE	Ent. danno: LIEVE
Prob: IMPROBABILE	Ent. danno: LIEVE
Prob: IMPROBABILE	Ent. danno: GRAVE
Prob: IMPROBABILE	Ent. danno: GRAVE

### Realizzazione della recinzione e degli accessi al cantiere:

- a) Inalazione polveri, fibre
- b) Inalazione polveri, fibre
- c) Investimento, ribaltamento

Prob: IMPROBABILE	Ent. danno: LIEVE
Prob: IMPROBABILE	Ent. danno: LIEVE
Prob: IMPROBABILE	Ent. danno: GRAVE

## 3) Interferenza nel periodo dal 1° g al 1° g dall'inizio dei lavori, per un totale di 1 giorno lavorativo. Fasi: - Allestimento di depositi, zone per lo stoccaggio dei materiali e per gli impianti fissi - Allestimento di servizi igienico-assistenziali del cantiere

Le lavorazioni su elencate, svolte dall'impresa **Impresa Appaltatrice**, sono eseguite rispettivamente dal 1° g al 1° g per 1 giorno lavorativo, e dal 1° g al 1° g per 1 giorno lavorativo.

Dette lavorazioni interferiscono fra loro per i seguenti periodi: dal 1° g al 1° g per 1 giorno lavorativo.

*Coordinamento:*

- a) La circolazione delle macchine operatrici deve avvenire utilizzando percorsi ben definiti e la velocità deve risultare ridotta a passo

d'uomo.

b) Il personale non strettamente necessario alle lavorazioni dovrà allontanarsi dalla zona interessata e gli addetti dovranno adottare, se del caso, i dispositivi di protezione individuale idonei alle attività.

c) Durante il trasporto di materiale sfuso ad elevata polverosità è necessario provvedere ad inumidire i materiali stessi per limitare la formazione di polveri.

d) Utilizzo di indumenti ad alta visibilità (DPI da adottare)

e) Utilizzo di maschera antipolvere (DPI da adottare)

f) Delimitare e segnalare la zona di intervento a livello di rumorosità elevato.

g) Utilizzo di otoprotettori (DPI da adottare)

*Rischi Trasmissibili:*

**Allestimento di depositi, zone per lo stoccaggio dei materiali e per gli impianti fissi:**

a) Inalazione polveri, fibre	Prob: IMPROBABILE	Ent. danno: LIEVE
b) Inalazione polveri, fibre	Prob: IMPROBABILE	Ent. danno: LIEVE
c) Investimento, ribaltamento	Prob: IMPROBABILE	Ent. danno: GRAVE
d) Investimento, ribaltamento	Prob: IMPROBABILE	Ent. danno: GRAVE

**Allestimento di servizi igienico-assistenziali del cantiere:**

a) Inalazione polveri, fibre	Prob: IMPROBABILE	Ent. danno: LIEVE
b) Inalazione polveri, fibre	Prob: IMPROBABILE	Ent. danno: LIEVE
c) Investimento, ribaltamento	Prob: IMPROBABILE	Ent. danno: GRAVE
d) Investimento, ribaltamento	Prob: IMPROBABILE	Ent. danno: GRAVE

**4) Interferenza nel periodo dal 2° g al 2° g dall'inizio dei lavori, per un totale di 1 giorno lavorativo. Fasi:**

- Asportazione di strato di usura e collegamento

- Demolizione di fondazione stradale

Le lavorazioni su elencate, di cui la lavorazione Asportazione di strato di usura e collegamento è svolta dall'impresa **Impresa Appaltatrice**, sono eseguite rispettivamente dal 2° g al 2° g, per 1 giorno lavorativo, e dal 2° g al 2° g per 1 giorno lavorativo.

Dette lavorazioni interferiscono fra loro per i seguenti periodi: dal 2° g al 2° g per 1 giorno lavorativo.

*Coordinamento:*

a) La circolazione delle macchine operatrici deve avvenire utilizzando percorsi ben definiti e la velocità deve risultare ridotta a passo d'uomo.

b) Il personale non strettamente necessario alle lavorazioni dovrà allontanarsi dalla zona interessata e gli addetti dovranno adottare, se del caso, i dispositivi di protezione individuale idonei alle attività.

c) Nelle attività di demolizione quando la quantità di polveri e fibre presenti superi i limiti tollerati devono essere forniti ed utilizzati indumenti di lavoro e dispositivi di protezione individuale idonei alle attività.

d) Utilizzo di indumenti ad alta visibilità (DPI da adottare)

e) Utilizzo di maschera antipolvere (DPI da adottare)

f) Durante il trasporto di materiale sfuso ad elevata polverosità è necessario provvedere ad inumidire i materiali stessi per limitare la formazione di polveri.

g) Nelle attività di demolizione la diffusione di polveri e fibre deve essere ridotta al minimo irrorando periodicamente le superfici da demolire.

h) Delimitare e segnalare la zona di intervento a livello di rumorosità elevato.

*Rischi Trasmissibili:*

**Asportazione di strato di usura e collegamento:**

a) Inalazione fumi, gas, vapori	Prob: IMPROBABILE	Ent. danno: LIEVE
b) Investimento, ribaltamento	Prob: POCO PROBABILE	Ent. danno: GRAVE
c) Rumore per "Addetto scarificatrice (fresa)"	Prob: PROBABILE	Ent. danno: GRAVE
d) Investimento, ribaltamento	Prob: IMPROBABILE	Ent. danno: GRAVE

**Demolizione di fondazione stradale:**

a) Inalazione polveri, fibre	Prob: IMPROBABILE	Ent. danno: LIEVE
b) Investimento, ribaltamento	Prob: IMPROBABILE	Ent. danno: GRAVE
c) Inalazione polveri, fibre	Prob: POCO PROBABILE	Ent. danno: LIEVE
d) Investimento, ribaltamento	Prob: IMPROBABILE	Ent. danno: GRAVE
e) Rumore per "Operatore escavatore con martello demolitore"	Prob: PROBABILE	Ent. danno: GRAVE

**5) Interferenza nel periodo dal 2° g al 2° g dall'inizio dei lavori, per un totale di 1 giorno lavorativo. Fasi:**

- Demolizioni cordunate

- Demolizione di misto cemento

Le lavorazioni su elencate sono eseguite rispettivamente dal 2° g al 2° g per 1 giorno lavorativo, e dal 2° g al 2° g per 1 giorno lavorativo.

Dette lavorazioni interferiscono fra loro per i seguenti periodi: dal 2° g al 2° g per 1 giorno lavorativo.

*Coordinamento:*

a) La circolazione delle macchine operatrici deve avvenire utilizzando percorsi ben definiti e la velocità deve risultare ridotta a passo d'uomo.

b) Il personale non strettamente necessario alle lavorazioni dovrà allontanarsi dalla zona interessata e gli addetti dovranno adottare, se del caso, i dispositivi di protezione individuale idonei alle attività.

c) Durante il trasporto di materiale sfuso ad elevata polverosità è necessario provvedere ad inumidire i materiali stessi per limitare la formazione di polveri.

d) Utilizzo di indumenti ad alta visibilità (DPI da adottare)

- e) Utilizzo di maschera antipolvere (DPI da adottare)  
 f) Nelle attività di demolizione la diffusione di polveri e fibre deve essere ridotta al minimo irrorando periodicamente le superfici da demolire.  
 g) Nelle attività di demolizione quando la quantità di polveri e fibre presenti superi i limiti tollerati devono essere forniti ed utilizzati indumenti di lavoro e dispositivi di protezione individuale idonei alle attività.  
 h) Delimitare e segnalare la zona di intervento a livello di rumorosità elevato.  
 i) Utilizzo di otoprotettori (DPI da adottare)

**Rischi Trasmissibili:**

**Demolizioni cordate:**

a) Inalazione polveri, fibre	Prob: IMPROBABILE	Ent. danno: LIEVE
b) Investimento, ribaltamento	Prob: IMPROBABILE	Ent. danno: GRAVE
c) Inalazione polveri, fibre	Prob: IMPROBABILE	Ent. danno: LIEVE
d) Investimento, ribaltamento	Prob: IMPROBABILE	Ent. danno: GRAVE

**Demolizione di misto cemento:**

a) Inalazione polveri, fibre	Prob: IMPROBABILE	Ent. danno: LIEVE
b) Investimento, ribaltamento	Prob: IMPROBABILE	Ent. danno: GRAVE
c) Inalazione polveri, fibre	Prob: POCO PROBABILE	Ent. danno: LIEVE
d) Investimento, ribaltamento	Prob: IMPROBABILE	Ent. danno: GRAVE
e) Rumore per "Operatore escavatore con martello demolitore"	Prob: PROBABILE	Ent. danno: GRAVE

**6) Interferenza nel periodo dal 2° g al 2° g dall'inizio dei lavori, per un totale di 1 giorno lavorativo. Fasi:**

- Demolizione di misto cemento
- Demolizione di fondazione stradale

Le lavorazioni su elencate sono eseguite rispettivamente dal 2° g al 2° g per 1 giorno lavorativo, e dal 2° g al 2° g per 1 giorno lavorativo.

Dette lavorazioni interferiscono fra loro per i seguenti periodi: dal 2° g al 2° g per 1 giorno lavorativo.

**Coordinamento:**

- a) La circolazione delle macchine operatrici deve avvenire utilizzando percorsi ben definiti e la velocità deve risultare ridotta a passo d'uomo.  
 b) Il personale non strettamente necessario alle lavorazioni dovrà allontanarsi dalla zona interessata e gli addetti dovranno adottare, se del caso, i dispositivi di protezione individuale idonei alle attività.  
 c) Durante il trasporto di materiale sfuso ad elevata polverosità è necessario provvedere ad inumidire i materiali stessi per limitare la formazione di polveri.  
 d) Utilizzo di indumenti ad alta visibilità (DPI da adottare)  
 e) Utilizzo di maschera antipolvere (DPI da adottare)  
 f) Nelle attività di demolizione la diffusione di polveri e fibre deve essere ridotta al minimo irrorando periodicamente le superfici da demolire.  
 g) Nelle attività di demolizione quando la quantità di polveri e fibre presenti superi i limiti tollerati devono essere forniti ed utilizzati indumenti di lavoro e dispositivi di protezione individuale idonei alle attività.  
 h) Delimitare e segnalare la zona di intervento a livello di rumorosità elevato.

**Rischi Trasmissibili:**

**Demolizione di misto cemento:**

a) Inalazione polveri, fibre	Prob: IMPROBABILE	Ent. danno: LIEVE
b) Investimento, ribaltamento	Prob: IMPROBABILE	Ent. danno: GRAVE
c) Inalazione polveri, fibre	Prob: POCO PROBABILE	Ent. danno: LIEVE
d) Investimento, ribaltamento	Prob: IMPROBABILE	Ent. danno: GRAVE
e) Rumore per "Operatore escavatore con martello demolitore"	Prob: PROBABILE	Ent. danno: GRAVE

**Demolizione di fondazione stradale:**

a) Inalazione polveri, fibre	Prob: IMPROBABILE	Ent. danno: LIEVE
b) Investimento, ribaltamento	Prob: IMPROBABILE	Ent. danno: GRAVE
c) Inalazione polveri, fibre	Prob: POCO PROBABILE	Ent. danno: LIEVE
d) Investimento, ribaltamento	Prob: IMPROBABILE	Ent. danno: GRAVE
e) Rumore per "Operatore escavatore con martello demolitore"	Prob: PROBABILE	Ent. danno: GRAVE

**7) Interferenza nel periodo dal 2° g al 2° g dall'inizio dei lavori, per un totale di 1 giorno lavorativo. Fasi:**

- Demolizioni cordate
- Demolizione di fondazione stradale

Le lavorazioni su elencate sono eseguite rispettivamente dal 2° g al 2° g per 1 giorno lavorativo, e dal 2° g al 2° g per 1 giorno lavorativo.

Dette lavorazioni interferiscono fra loro per i seguenti periodi: dal 2° g al 2° g per 1 giorno lavorativo.

**Coordinamento:**

- a) La circolazione delle macchine operatrici deve avvenire utilizzando percorsi ben definiti e la velocità deve risultare ridotta a passo d'uomo.  
 b) Il personale non strettamente necessario alle lavorazioni dovrà allontanarsi dalla zona interessata e gli addetti dovranno adottare, se del caso, i dispositivi di protezione individuale idonei alle attività.  
 c) Durante il trasporto di materiale sfuso ad elevata polverosità è necessario provvedere ad inumidire i materiali stessi per limitare la formazione di polveri.  
 d) Utilizzo di indumenti ad alta visibilità (DPI da adottare)  
 e) Utilizzo di maschera antipolvere (DPI da adottare)

- f) Nelle attività di demolizione la diffusione di polveri e fibre deve essere ridotta al minimo irrorando periodicamente le superfici da demolire.
- g) Nelle attività di demolizione quando la quantità di polveri e fibre presenti superi i limiti tollerati devono essere forniti ed utilizzati indumenti di lavoro e dispositivi di protezione individuale idonei alle attività.
- h) Delimitare e segnalare la zona di intervento a livello di rumorosità elevato.
- i) Utilizzo di otoprotettori (DPI da adottare)

*Rischi Trasmissibili:*

**Demolizioni cordonate:**

a) Inalazione polveri, fibre	Prob: IMPROBABILE	Ent. danno: LIEVE
b) Investimento, ribaltamento	Prob: IMPROBABILE	Ent. danno: GRAVE
c) Inalazione polveri, fibre	Prob: IMPROBABILE	Ent. danno: LIEVE
d) Investimento, ribaltamento	Prob: IMPROBABILE	Ent. danno: GRAVE

**Demolizione di fondazione stradale:**

a) Inalazione polveri, fibre	Prob: IMPROBABILE	Ent. danno: LIEVE
b) Investimento, ribaltamento	Prob: IMPROBABILE	Ent. danno: GRAVE
c) Inalazione polveri, fibre	Prob: POCO PROBABILE	Ent. danno: LIEVE
d) Investimento, ribaltamento	Prob: IMPROBABILE	Ent. danno: GRAVE
e) Rumore per "Operatore escavatore con martello demolitore"	Prob: PROBABILE	Ent. danno: GRAVE

**8) Interferenza nel periodo dal 2° g al 2° g dall'inizio dei lavori, per un totale di 1 giorno lavorativo. Fasi:**

- Asportazione di strato di usura e collegamento
- Demolizioni cordonate

Le lavorazioni su elencate, di cui la lavorazione Asportazione di strato di usura e collegamento è svolta dall'impresa **Impresa Appaltatrice**, sono eseguite rispettivamente dal 2° g al 2° g, per 1 giorno lavorativo, e dal 2° g al 2° g per 1 giorno lavorativo.

Dette lavorazioni interferiscono fra loro per i seguenti periodi: dal 2° g al 2° g per 1 giorno lavorativo.

*Coordinamento:*

- a) La circolazione delle macchine operatrici deve avvenire utilizzando percorsi ben definiti e la velocità deve risultare ridotta a passo d'uomo.
- b) Il personale non strettamente necessario alle lavorazioni dovrà allontanarsi dalla zona interessata e gli addetti dovranno adottare, se del caso, i dispositivi di protezione individuale idonei alle attività.
- c) Nelle attività di demolizione quando la quantità di polveri e fibre presenti superi i limiti tollerati devono essere forniti ed utilizzati indumenti di lavoro e dispositivi di protezione individuale idonei alle attività.
- d) Utilizzo di indumenti ad alta visibilità (DPI da adottare)
- e) Utilizzo di maschera antipolvere (DPI da adottare)
- f) Durante il trasporto di materiale sfuso ad elevata polverosità è necessario provvedere ad inumidire i materiali stessi per limitare la formazione di polveri.
- g) Nelle attività di demolizione la diffusione di polveri e fibre deve essere ridotta al minimo irrorando periodicamente le superfici da demolire.
- h) Delimitare e segnalare la zona di intervento a livello di rumorosità elevato.
- i) Utilizzo di otoprotettori (DPI da adottare)

*Rischi Trasmissibili:*

**Asportazione di strato di usura e collegamento:**

a) Inalazione fumi, gas, vapori	Prob: IMPROBABILE	Ent. danno: LIEVE
b) Investimento, ribaltamento	Prob: POCO PROBABILE	Ent. danno: GRAVE
c) Rumore per "Addetto scarificatrice (fresa)"	Prob: PROBABILE	Ent. danno: GRAVE
d) Investimento, ribaltamento	Prob: IMPROBABILE	Ent. danno: GRAVE

**Demolizioni cordonate:**

a) Inalazione polveri, fibre	Prob: IMPROBABILE	Ent. danno: LIEVE
b) Investimento, ribaltamento	Prob: IMPROBABILE	Ent. danno: GRAVE
c) Inalazione polveri, fibre	Prob: IMPROBABILE	Ent. danno: LIEVE
d) Investimento, ribaltamento	Prob: IMPROBABILE	Ent. danno: GRAVE

**9) Interferenza nel periodo dal 2° g al 2° g dall'inizio dei lavori, per un totale di 1 giorno lavorativo. Fasi:**

- Asportazione di strato di usura e collegamento
- Demolizioni di misto cemento

Le lavorazioni su elencate, di cui la lavorazione Asportazione di strato di usura e collegamento è svolta dall'impresa **Impresa Appaltatrice**, sono eseguite rispettivamente dal 2° g al 2° g, per 1 giorno lavorativo, e dal 2° g al 2° g per 1 giorno lavorativo.

Dette lavorazioni interferiscono fra loro per i seguenti periodi: dal 2° g al 2° g per 1 giorno lavorativo.

*Coordinamento:*

- a) La circolazione delle macchine operatrici deve avvenire utilizzando percorsi ben definiti e la velocità deve risultare ridotta a passo d'uomo.
- b) Il personale non strettamente necessario alle lavorazioni dovrà allontanarsi dalla zona interessata e gli addetti dovranno adottare, se del caso, i dispositivi di protezione individuale idonei alle attività.
- c) Nelle attività di demolizione quando la quantità di polveri e fibre presenti superi i limiti tollerati devono essere forniti ed utilizzati indumenti di lavoro e dispositivi di protezione individuale idonei alle attività.
- d) Utilizzo di indumenti ad alta visibilità (DPI da adottare)
- e) Utilizzo di maschera antipolvere (DPI da adottare)

- f) Durante il trasporto di materiale sfuso ad elevata polverosità è necessario provvedere ad inumidire i materiali stessi per limitare la formazione di polveri.
- g) Nelle attività di demolizione la diffusione di polveri e fibre deve essere ridotta al minimo irrorando periodicamente le superfici da demolire.
- h) Delimitare e segnalare la zona di intervento a livello di rumorosità elevato.

**Rischi Trasmissibili:**

**Asportazione di strato di usura e collegamento:**

a) Inalazione fumi, gas, vapori	Prob: IMPROBABILE	Ent. danno: LIEVE
b) Investimento, ribaltamento	Prob: POCO PROBABILE	Ent. danno: GRAVE
c) Rumore per "Addetto scarificatrice (fresa)"	Prob: PROBABILE	Ent. danno: GRAVE
d) Investimento, ribaltamento	Prob: IMPROBABILE	Ent. danno: GRAVE

**Demolizione di misto cemento:**

a) Inalazione polveri, fibre	Prob: IMPROBABILE	Ent. danno: LIEVE
b) Investimento, ribaltamento	Prob: IMPROBABILE	Ent. danno: GRAVE
c) Inalazione polveri, fibre	Prob: POCO PROBABILE	Ent. danno: LIEVE
d) Investimento, ribaltamento	Prob: IMPROBABILE	Ent. danno: GRAVE
e) Rumore per "Operatore escavatore con martello demolitore"	Prob: PROBABILE	Ent. danno: GRAVE

**10) Interferenza nel periodo dal 4° g al 4° g dall'inizio dei lavori, per un totale di 1 giorno lavorativo. Fasi:**

- Taglio di asfalto di carreggiata stradale
- Scavo a sezione ristretta

Le lavorazioni su elencate, svolte dall'impresa **Impresa Appaltatrice**, sono eseguite rispettivamente dal 3° g al 5° g per 3 giorni lavorativi, e dal 4° g al 4° g per 1 giorno lavorativo.

Dette lavorazioni interferiscono fra loro per i seguenti periodi: dal 4° g al 4° g per 1 giorno lavorativo.

**Coordinamento:**

- a) La circolazione delle macchine operatrici deve avvenire utilizzando percorsi ben definiti e la velocità deve risultare ridotta a passo d'uomo.
- b) Il personale non strettamente necessario alle lavorazioni dovrà allontanarsi dalla zona interessata e gli addetti dovranno adottare, se del caso, i dispositivi di protezione individuale idonei alle attività.
- c) Durante il trasporto di materiale sfuso ad elevata polverosità è necessario provvedere ad inumidire i materiali stessi per limitare la formazione di polveri.
- d) Utilizzo di indumenti ad alta visibilità (DPI da adottare)
- e) Utilizzo di maschera antipolvere (DPI da adottare)
- f) Nelle attività di scavo la diffusione di polveri e fibre deve essere ridotta al minimo irrorando periodicamente le superfici di scavo ed i percorsi dei mezzi meccanici.
- g) Nelle attività di scavo quando la quantità di polveri e fibre presenti superi i limiti tollerati devono essere forniti ed utilizzati indumenti di lavoro e dispositivi di protezione individuale idonei alle attività.
- h) Delimitare e segnalare la zona di intervento a livello di rumorosità elevato.
- i) Utilizzo di otoprotettori (DPI da adottare)
- j) Nelle attività di scavo non devono essere eseguiti altri lavori che comportino la presenza di manodopera nella zona d'intervento dei mezzi d'opera.

**Rischi Trasmissibili:**

**Taglio di asfalto di carreggiata stradale:**

a) Investimento, ribaltamento	Prob: IMPROBABILE	Ent. danno: LIEVE
b) Rumore per "Addetto tagliasfalto a disco"	Prob: PROBABILE	Ent. danno: GRAVE
c) Investimento, ribaltamento	Prob: IMPROBABILE	Ent. danno: GRAVE
d) Inalazione polveri, fibre	Prob: IMPROBABILE	Ent. danno: LIEVE
e) Investimento, ribaltamento	Prob: IMPROBABILE	Ent. danno: GRAVE

**Scavo a sezione ristretta:**

a) Caduta di materiale dall'alto o a livello	Prob: IMPROBABILE	Ent. danno: LIEVE
b) Investimento, ribaltamento	Prob: IMPROBABILE	Ent. danno: GRAVE
c) Inalazione polveri, fibre	Prob: IMPROBABILE	Ent. danno: LIEVE
d) Investimento, ribaltamento	Prob: IMPROBABILE	Ent. danno: GRAVE
e) Inalazione polveri, fibre	Prob: IMPROBABILE	Ent. danno: LIEVE
f) Investimento, ribaltamento	Prob: IMPROBABILE	Ent. danno: GRAVE

**11) Interferenza nel periodo dal 4° g al 4° g dall'inizio dei lavori, per un totale di 1 giorno lavorativo. Fasi:**

- Taglio di asfalto di carreggiata stradale
- Scavo di sbancamento

Le lavorazioni su elencate, di cui la lavorazione Taglio di asfalto di carreggiata stradale è svolta dall'impresa **Impresa Appaltatrice**, sono eseguite rispettivamente dal 3° g al 5° g, per 3 giorni lavorativi, e dal 4° g al 4° g per 1 giorno lavorativo.

Dette lavorazioni interferiscono fra loro per i seguenti periodi: dal 4° g al 4° g per 1 giorno lavorativo.

**Coordinamento:**

- a) La circolazione delle macchine operatrici deve avvenire utilizzando percorsi ben definiti e la velocità deve risultare ridotta a passo d'uomo.
- b) Il personale non strettamente necessario alle lavorazioni dovrà allontanarsi dalla zona interessata e gli addetti dovranno adottare, se del caso, i dispositivi di protezione individuale idonei alle attività.
- c) Durante il trasporto di materiale sfuso ad elevata polverosità è necessario provvedere ad inumidire i materiali stessi per limitare la



formazione di polveri.

d) Utilizzo di indumenti ad alta visibilità (DPI da adottare)

e) Utilizzo di maschera antipolvere (DPI da adottare)

f) Nelle attività di scavo la diffusione di polveri e fibre deve essere ridotta al minimo irrorando periodicamente le superfici di scavo ed i percorsi dei mezzi meccanici.

g) Nelle attività di scavo quando la quantità di polveri e fibre presenti superi i limiti tollerati devono essere forniti ed utilizzati indumenti di lavoro e dispositivi di protezione individuale idonei alle attività.

h) Delimitare e segnalare la zona di intervento a livello di rumorosità elevato.

i) Utilizzo di otoprotettori (DPI da adottare)

j) Nelle attività di scavo non devono essere eseguiti altri lavori che comportino la presenza di manodopera nella zona d'intervento dei mezzi d'opera.

*Rischi Trasmissibili:*

**Taglio di asfalto di carreggiata stradale:**

a) Investimento, ribaltamento	Prob: IMPROBABILE	Ent. danno: LIEVE
b) Rumore per "Addetto tagliasfalto a disco"	Prob: PROBABILE	Ent. danno: GRAVE
c) Investimento, ribaltamento	Prob: IMPROBABILE	Ent. danno: GRAVE
d) Inalazione polveri, fibre	Prob: IMPROBABILE	Ent. danno: LIEVE
e) Investimento, ribaltamento	Prob: IMPROBABILE	Ent. danno: GRAVE

**Scavo di sbancamento:**

a) Investimento, ribaltamento	Prob: PROBABILE	Ent. danno: GRAVISSIMO
b) Inalazione polveri, fibre	Prob: IMPROBABILE	Ent. danno: LIEVE
c) Investimento, ribaltamento	Prob: IMPROBABILE	Ent. danno: GRAVE
d) Inalazione polveri, fibre	Prob: IMPROBABILE	Ent. danno: LIEVE
e) Investimento, ribaltamento	Prob: IMPROBABILE	Ent. danno: GRAVE
f) Inalazione polveri, fibre	Prob: IMPROBABILE	Ent. danno: LIEVE
g) Investimento, ribaltamento	Prob: IMPROBABILE	Ent. danno: GRAVE

**12) Interferenza nel periodo dal 4° g al 4° g dall'inizio dei lavori, per un totale di 1 giorno lavorativo. Fasi:**

- Scavo a sezione ristretta

- Scavo di sbancamento

Le lavorazioni su elencate, di cui la lavorazione Scavo a sezione ristretta è svolta dall'impresa **Impresa Appaltatrice**, sono eseguite rispettivamente dal 4° g al 4° g, per 1 giorno lavorativo, e dal 4° g al 4° g per 1 giorno lavorativo.

Dette lavorazioni interferiscono fra loro per i seguenti periodi: dal 4° g al 4° g per 1 giorno lavorativo.

*Coordinamento:*

a) La circolazione delle macchine operatrici deve avvenire utilizzando percorsi ben definiti e la velocità deve risultare ridotta a passo d'uomo.

b) Il personale non strettamente necessario alle lavorazioni dovrà allontanarsi dalla zona interessata e gli addetti dovranno adottare, se del caso, i dispositivi di protezione individuale idonei alle attività.

c) Durante il trasporto di materiale sfuso ad elevata polverosità è necessario provvedere ad inumidire i materiali stessi per limitare la formazione di polveri.

d) Utilizzo di indumenti ad alta visibilità (DPI da adottare)

e) Utilizzo di maschera antipolvere (DPI da adottare)

f) Nelle attività di scavo la diffusione di polveri e fibre deve essere ridotta al minimo irrorando periodicamente le superfici di scavo ed i percorsi dei mezzi meccanici.

g) Nelle attività di scavo quando la quantità di polveri e fibre presenti superi i limiti tollerati devono essere forniti ed utilizzati indumenti di lavoro e dispositivi di protezione individuale idonei alle attività.

h) Nelle attività di scavo non devono essere eseguiti altri lavori che comportino la presenza di manodopera nella zona d'intervento dei mezzi d'opera.

*Rischi Trasmissibili:*

**Scavo a sezione ristretta:**

a) Caduta di materiale dall'alto o a livello	Prob: IMPROBABILE	Ent. danno: LIEVE
b) Investimento, ribaltamento	Prob: IMPROBABILE	Ent. danno: GRAVE
c) Inalazione polveri, fibre	Prob: IMPROBABILE	Ent. danno: LIEVE
d) Investimento, ribaltamento	Prob: IMPROBABILE	Ent. danno: GRAVE
e) Inalazione polveri, fibre	Prob: IMPROBABILE	Ent. danno: LIEVE
f) Investimento, ribaltamento	Prob: IMPROBABILE	Ent. danno: GRAVE

**Scavo di sbancamento:**

a) Investimento, ribaltamento	Prob: PROBABILE	Ent. danno: GRAVISSIMO
b) Inalazione polveri, fibre	Prob: IMPROBABILE	Ent. danno: LIEVE
c) Investimento, ribaltamento	Prob: IMPROBABILE	Ent. danno: GRAVE
d) Inalazione polveri, fibre	Prob: IMPROBABILE	Ent. danno: LIEVE
e) Investimento, ribaltamento	Prob: IMPROBABILE	Ent. danno: GRAVE
f) Inalazione polveri, fibre	Prob: IMPROBABILE	Ent. danno: LIEVE
g) Investimento, ribaltamento	Prob: IMPROBABILE	Ent. danno: GRAVE

**13) Interferenza nel periodo dal 5° g al 5° g dall'inizio dei lavori, per un totale di 1 giorno lavorativo. Fasi:**

- Taglio di asfalto di carreggiata stradale

- Demolizione di fondazione stradale

Le lavorazioni su elencate, di cui la lavorazione Taglio di asfalto di carreggiata stradale è svolta dall'impresa **Impresa Appaltatrice**, sono eseguite rispettivamente dal 3° g al 5° g, per 3 giorni lavorativi, e dal 5° g al 8° g per 2 giorni

*Rete Strategica Biciplan e sue integrazioni*

*Itinerari ciclabili di transizione area centrale*

lavorativi.

Dette lavorazioni interferiscono fra loro per i seguenti periodi: dal 5° g al 5° g per 1 giorno lavorativo.

*Coordinamento:*

- a) La circolazione delle macchine operatrici deve avvenire utilizzando percorsi ben definiti e la velocità deve risultare ridotta a passo d'uomo.
- b) Il personale non strettamente necessario alle lavorazioni dovrà allontanarsi dalla zona interessata e gli addetti dovranno adottare, se del caso, i dispositivi di protezione individuale idonei alle attività.
- c) Durante il trasporto di materiale sfuso ad elevata polverosità è necessario provvedere ad inumidire i materiali stessi per limitare la formazione di polveri.
- d) Utilizzo di indumenti ad alta visibilità (DPI da adottare)
- e) Utilizzo di maschera antipolvere (DPI da adottare)
- f) Nelle attività di scavo la diffusione di polveri e fibre deve essere ridotta al minimo irrorando periodicamente le superfici di scavo ed i percorsi dei mezzi meccanici.
- g) Nelle attività di scavo quando la quantità di polveri e fibre presenti superi i limiti tollerati devono essere forniti ed utilizzati indumenti di lavoro e dispositivi di protezione individuale idonei alle attività.
- h) Delimitare e segnalare la zona di intervento a livello di rumorosità elevato.
- i) Utilizzo di otoprotettori (DPI da adottare)
- j) Nelle attività di demolizione la diffusione di polveri e fibre deve essere ridotta al minimo irrorando periodicamente le superfici da demolire.
- k) Nelle attività di demolizione quando la quantità di polveri e fibre presenti superi i limiti tollerati devono essere forniti ed utilizzati indumenti di lavoro e dispositivi di protezione individuale idonei alle attività.

*Rischi Trasmissibili:*

**Taglio di asfalto di carreggiata stradale:**

- |  |                   |                   |
|--|-------------------|-------------------|
| a) Investimento, ribaltamento                | Prob: IMPROBABILE | Ent. danno: LIEVE |
| b) Rumore per "Addetto tagliasfalto a disco" | Prob: PROBABILE   | Ent. danno: GRAVE |
| c) Investimento, ribaltamento                | Prob: IMPROBABILE | Ent. danno: GRAVE |
| d) Inalazione polveri, fibre                 | Prob: IMPROBABILE | Ent. danno: LIEVE |
| e) Investimento, ribaltamento                | Prob: IMPROBABILE | Ent. danno: GRAVE |

**Demolizione di fondazione stradale:**

- |  |                      |                   |
|--|----------------------|-------------------|
| a) Inalazione polveri, fibre                                 | Prob: IMPROBABILE    | Ent. danno: LIEVE |
| b) Investimento, ribaltamento                                | Prob: IMPROBABILE    | Ent. danno: GRAVE |
| c) Inalazione polveri, fibre                                 | Prob: POCO PROBABILE | Ent. danno: LIEVE |
| d) Investimento, ribaltamento                                | Prob: IMPROBABILE    | Ent. danno: GRAVE |
| e) Rumore per "Operatore escavatore con martello demolitore" | Prob: PROBABILE      | Ent. danno: GRAVE |

**14) Interferenza nel periodo dal 5° g al 8° g dall'inizio dei lavori, per un totale di 2 giorni lavorativi. Fasi:**

- Asportazione di strato di usura e collegamento
- Demolizione di fondazione stradale

Le lavorazioni su elencate, di cui la lavorazione Asportazione di strato di usura e collegamento è svolta dall'impresa **Impresa Appaltatrice**, sono eseguite rispettivamente dal 5° g al 8° g, per 2 giorni lavorativi, e dal 5° g al 8° g per 2 giorni lavorativi.

Dette lavorazioni interferiscono fra loro per i seguenti periodi: dal 5° g al 8° g per 2 giorni lavorativi.

*Coordinamento:*

- a) La circolazione delle macchine operatrici deve avvenire utilizzando percorsi ben definiti e la velocità deve risultare ridotta a passo d'uomo.
- b) Il personale non strettamente necessario alle lavorazioni dovrà allontanarsi dalla zona interessata e gli addetti dovranno adottare, se del caso, i dispositivi di protezione individuale idonei alle attività.
- c) Nelle attività di demolizione quando la quantità di polveri e fibre presenti superi i limiti tollerati devono essere forniti ed utilizzati indumenti di lavoro e dispositivi di protezione individuale idonei alle attività.
- d) Utilizzo di indumenti ad alta visibilità (DPI da adottare)
- e) Utilizzo di maschera antipolvere (DPI da adottare)
- f) Durante il trasporto di materiale sfuso ad elevata polverosità è necessario provvedere ad inumidire i materiali stessi per limitare la formazione di polveri.
- g) Nelle attività di demolizione la diffusione di polveri e fibre deve essere ridotta al minimo irrorando periodicamente le superfici da demolire.
- h) Delimitare e segnalare la zona di intervento a livello di rumorosità elevato.

*Rischi Trasmissibili:*

**Asportazione di strato di usura e collegamento:**

- |  |                      |                   |
|--|----------------------|-------------------|
| a) Inalazione fumi, gas, vapori                | Prob: IMPROBABILE    | Ent. danno: LIEVE |
| b) Investimento, ribaltamento                  | Prob: POCO PROBABILE | Ent. danno: GRAVE |
| c) Rumore per "Addetto scarificatrice (fresa)" | Prob: PROBABILE      | Ent. danno: GRAVE |
| d) Investimento, ribaltamento                  | Prob: IMPROBABILE    | Ent. danno: GRAVE |

**Demolizione di fondazione stradale:**

- |  |                      |                   |
|--|----------------------|-------------------|
| a) Inalazione polveri, fibre                                 | Prob: IMPROBABILE    | Ent. danno: LIEVE |
| b) Investimento, ribaltamento                                | Prob: IMPROBABILE    | Ent. danno: GRAVE |
| c) Inalazione polveri, fibre                                 | Prob: POCO PROBABILE | Ent. danno: LIEVE |
| d) Investimento, ribaltamento                                | Prob: IMPROBABILE    | Ent. danno: GRAVE |
| e) Rumore per "Operatore escavatore con martello demolitore" | Prob: PROBABILE      | Ent. danno: GRAVE |

**15) Interferenza nel periodo dal 5° g al 5° g dall'inizio dei lavori, per un totale di 1 giorno lavorativo. Fasi:**

Rete Strategica Biciplan e sue integrazioni  
Itinerari ciclabili di transizione area centrale

**- Demolizione di misto cemento**  
**- Demolizione di fondazione stradale**

Le lavorazioni su elencate sono eseguite rispettivamente dal 5° g al 5° g per 1 giorno lavorativo, e dal 5° g al 8° g per 2 giorni lavorativi.

Dette lavorazioni interferiscono fra loro per i seguenti periodi: dal 5° g al 5° g per 1 giorno lavorativo.

*Coordinamento:*

- a) La circolazione delle macchine operatrici deve avvenire utilizzando percorsi ben definiti e la velocità deve risultare ridotta a passo d'uomo.
- b) Il personale non strettamente necessario alle lavorazioni dovrà allontanarsi dalla zona interessata e gli addetti dovranno adottare, se del caso, i dispositivi di protezione individuale idonei alle attività.
- c) Durante il trasporto di materiale sfuso ad elevata polverosità è necessario provvedere ad inumidire i materiali stessi per limitare la formazione di polveri.
- d) Utilizzo di indumenti ad alta visibilità (DPI da adottare)
- e) Utilizzo di maschera antipolvere (DPI da adottare)
- f) Nelle attività di demolizione la diffusione di polveri e fibre deve essere ridotta al minimo irrorando periodicamente le superfici da demolire.
- g) Nelle attività di demolizione quando la quantità di polveri e fibre presenti superi i limiti tollerati devono essere forniti ed utilizzati indumenti di lavoro e dispositivi di protezione individuale idonei alle attività.
- h) Delimitare e segnalare la zona di intervento a livello di rumorosità elevato.

*Rischi Trasmissibili:*

**Demolizione di misto cemento:**

a) Inalazione polveri, fibre	Prob: IMPROBABILE	Ent. danno: LIEVE
b) Investimento, ribaltamento	Prob: IMPROBABILE	Ent. danno: GRAVE
c) Inalazione polveri, fibre	Prob: POCO PROBABILE	Ent. danno: LIEVE
d) Investimento, ribaltamento	Prob: IMPROBABILE	Ent. danno: GRAVE
e) Rumore per "Operatore escavatore con martello demolitore"	Prob: PROBABILE	Ent. danno: GRAVE

**Demolizione di fondazione stradale:**

a) Inalazione polveri, fibre	Prob: IMPROBABILE	Ent. danno: LIEVE
b) Investimento, ribaltamento	Prob: IMPROBABILE	Ent. danno: GRAVE
c) Inalazione polveri, fibre	Prob: POCO PROBABILE	Ent. danno: LIEVE
d) Investimento, ribaltamento	Prob: IMPROBABILE	Ent. danno: GRAVE
e) Rumore per "Operatore escavatore con martello demolitore"	Prob: PROBABILE	Ent. danno: GRAVE

**16) Interferenza nel periodo dal 5° g al 5° g dall'inizio dei lavori, per un totale di 1 giorno lavorativo. Fasi:**

**- Asportazione di strato di usura e collegamento**  
**- Demolizione di misto cemento**

Le lavorazioni su elencate, di cui la lavorazione Asportazione di strato di usura e collegamento è svolta dall'impresa **Impresa Appaltatrice**, sono eseguite rispettivamente dal 5° g al 8° g, per 2 giorni lavorativi, e dal 5° g al 5° g per 1 giorno lavorativo.

Dette lavorazioni interferiscono fra loro per i seguenti periodi: dal 5° g al 5° g per 1 giorno lavorativo.

*Coordinamento:*

- a) La circolazione delle macchine operatrici deve avvenire utilizzando percorsi ben definiti e la velocità deve risultare ridotta a passo d'uomo.
- b) Il personale non strettamente necessario alle lavorazioni dovrà allontanarsi dalla zona interessata e gli addetti dovranno adottare, se del caso, i dispositivi di protezione individuale idonei alle attività.
- c) Nelle attività di demolizione quando la quantità di polveri e fibre presenti superi i limiti tollerati devono essere forniti ed utilizzati indumenti di lavoro e dispositivi di protezione individuale idonei alle attività.
- d) Utilizzo di indumenti ad alta visibilità (DPI da adottare)
- e) Utilizzo di maschera antipolvere (DPI da adottare)
- f) Durante il trasporto di materiale sfuso ad elevata polverosità è necessario provvedere ad inumidire i materiali stessi per limitare la formazione di polveri.
- g) Nelle attività di demolizione la diffusione di polveri e fibre deve essere ridotta al minimo irrorando periodicamente le superfici da demolire.
- h) Delimitare e segnalare la zona di intervento a livello di rumorosità elevato.

*Rischi Trasmissibili:*

**Asportazione di strato di usura e collegamento:**

a) Inalazione fumi, gas, vapori	Prob: IMPROBABILE	Ent. danno: LIEVE
b) Investimento, ribaltamento	Prob: POCO PROBABILE	Ent. danno: GRAVE
c) Rumore per "Addetto scarificatrice (fresa)"	Prob: PROBABILE	Ent. danno: GRAVE
d) Investimento, ribaltamento	Prob: IMPROBABILE	Ent. danno: GRAVE

**Demolizione di misto cemento:**

a) Inalazione polveri, fibre	Prob: IMPROBABILE	Ent. danno: LIEVE
b) Investimento, ribaltamento	Prob: IMPROBABILE	Ent. danno: GRAVE
c) Inalazione polveri, fibre	Prob: POCO PROBABILE	Ent. danno: LIEVE
d) Investimento, ribaltamento	Prob: IMPROBABILE	Ent. danno: GRAVE
e) Rumore per "Operatore escavatore con martello demolitore"	Prob: PROBABILE	Ent. danno: GRAVE

**17) Interferenza nel periodo dal 5° g al 5° g dall'inizio dei lavori, per un totale di 1 giorno lavorativo. Fasi:**

**- Taglio di asfalto di carreggiata stradale**



#### - Asportazione di strato di usura e collegamento

Le lavorazioni su elencate, svolte dall'impresa **Impresa Appaltatrice**, sono eseguite rispettivamente dal 3° g al 5° g per 3 giorni lavorativi, e dal 5° g al 8° g per 2 giorni lavorativi.

Dette lavorazioni interferiscono fra loro per i seguenti periodi: dal 5° g al 5° g per 1 giorno lavorativo.

*Coordinamento:*

- a) La circolazione delle macchine operatrici deve avvenire utilizzando percorsi ben definiti e la velocità deve risultare ridotta a passo d'uomo.
- b) Il personale non strettamente necessario alle lavorazioni dovrà allontanarsi dalla zona interessata e gli addetti dovranno adottare, se del caso, i dispositivi di protezione individuale idonei alle attività.
- c) Durante il trasporto di materiale sfuso ad elevata polverosità è necessario provvedere ad inumidire i materiali stessi per limitare la formazione di polveri.
- d) Utilizzo di indumenti ad alta visibilità (DPI da adottare)
- e) Utilizzo di maschera antipolvere (DPI da adottare)
- f) Nelle attività di scavo la diffusione di polveri e fibre deve essere ridotta al minimo irrorando periodicamente le superfici di scavo ed i percorsi dei mezzi meccanici.
- g) Nelle attività di scavo quando la quantità di polveri e fibre presenti superi i limiti tollerati devono essere forniti ed utilizzati indumenti di lavoro e dispositivi di protezione individuale idonei alle attività.
- h) Delimitare e segnalare la zona di intervento a livello di rumorosità elevato.
- i) Utilizzo di ottoprotettori (DPI da adottare)
- j) Nelle attività di demolizione quando la quantità di polveri e fibre presenti superi i limiti tollerati devono essere forniti ed utilizzati indumenti di lavoro e dispositivi di protezione individuale idonei alle attività.

*Rischi Trasmissibili:*

#### Taglio di asfalto di carreggiata stradale:

a) Investimento, ribaltamento	Prob: IMPROBABILE	Ent. danno: LIEVE
b) Rumore per "Addetto tagliasfalto a disco"	Prob: PROBABILE	Ent. danno: GRAVE
c) Investimento, ribaltamento	Prob: IMPROBABILE	Ent. danno: GRAVE
d) Inalazione polveri, fibre	Prob: IMPROBABILE	Ent. danno: LIEVE
e) Investimento, ribaltamento	Prob: IMPROBABILE	Ent. danno: GRAVE

#### Asportazione di strato di usura e collegamento:

a) Inalazione fumi, gas, vapori	Prob: IMPROBABILE	Ent. danno: LIEVE
b) Investimento, ribaltamento	Prob: POCO PROBABILE	Ent. danno: GRAVE
c) Rumore per "Addetto scarificatrice (fresa)"	Prob: PROBABILE	Ent. danno: GRAVE
d) Investimento, ribaltamento	Prob: IMPROBABILE	Ent. danno: GRAVE

#### 18) Interferenza nel periodo dal 5° g al 5° g dall'inizio dei lavori, per un totale di 1 giorno lavorativo. Fasi:

##### - Taglio di asfalto di carreggiata stradale

##### - Demolizione di misto cemento

Le lavorazioni su elencate, di cui la lavorazione Taglio di asfalto di carreggiata stradale è svolta dall'impresa **Impresa Appaltatrice**, sono eseguite rispettivamente dal 3° g al 5° g, per 3 giorni lavorativi, e dal 5° g al 5° g per 1 giorno lavorativo.

Dette lavorazioni interferiscono fra loro per i seguenti periodi: dal 5° g al 5° g per 1 giorno lavorativo.

*Coordinamento:*

- a) La circolazione delle macchine operatrici deve avvenire utilizzando percorsi ben definiti e la velocità deve risultare ridotta a passo d'uomo.
- b) Il personale non strettamente necessario alle lavorazioni dovrà allontanarsi dalla zona interessata e gli addetti dovranno adottare, se del caso, i dispositivi di protezione individuale idonei alle attività.
- c) Durante il trasporto di materiale sfuso ad elevata polverosità è necessario provvedere ad inumidire i materiali stessi per limitare la formazione di polveri.
- d) Utilizzo di indumenti ad alta visibilità (DPI da adottare)
- e) Utilizzo di maschera antipolvere (DPI da adottare)
- f) Nelle attività di scavo la diffusione di polveri e fibre deve essere ridotta al minimo irrorando periodicamente le superfici di scavo ed i percorsi dei mezzi meccanici.
- g) Nelle attività di scavo quando la quantità di polveri e fibre presenti superi i limiti tollerati devono essere forniti ed utilizzati indumenti di lavoro e dispositivi di protezione individuale idonei alle attività.
- h) Delimitare e segnalare la zona di intervento a livello di rumorosità elevato.
- i) Utilizzo di ottoprotettori (DPI da adottare)
- j) Nelle attività di demolizione la diffusione di polveri e fibre deve essere ridotta al minimo irrorando periodicamente le superfici da demolire.
- k) Nelle attività di demolizione quando la quantità di polveri e fibre presenti superi i limiti tollerati devono essere forniti ed utilizzati indumenti di lavoro e dispositivi di protezione individuale idonei alle attività.

*Rischi Trasmissibili:*

#### Taglio di asfalto di carreggiata stradale:

a) Investimento, ribaltamento	Prob: IMPROBABILE	Ent. danno: LIEVE
b) Rumore per "Addetto tagliasfalto a disco"	Prob: PROBABILE	Ent. danno: GRAVE
c) Investimento, ribaltamento	Prob: IMPROBABILE	Ent. danno: GRAVE
d) Inalazione polveri, fibre	Prob: IMPROBABILE	Ent. danno: LIEVE
e) Investimento, ribaltamento	Prob: IMPROBABILE	Ent. danno: GRAVE

#### Demolizione di misto cemento:

a) Inalazione polveri, fibre	Prob: IMPROBABILE	Ent. danno: LIEVE
b) Investimento, ribaltamento	Prob: IMPROBABILE	Ent. danno: GRAVE
c) Inalazione polveri, fibre	Prob: POCO PROBABILE	Ent. danno: LIEVE
d) Investimento, ribaltamento	Prob: IMPROBABILE	Ent. danno: GRAVE

Rete Strategica Biciplan e sue integrazioni  
Itinerari ciclabili di transizione area centrale

**19) Interferenza nel periodo dal 8° g al 8° g dall'inizio dei lavori, per un totale di 1 giorno lavorativo. Fasi:**

- Realizzazione di marciapiedi
- Demolizione di fondazione stradale

Le lavorazioni su elencate, di cui la lavorazione Realizzazione di marciapiedi è svolta dall'impresa **Impresa Appaltatrice**, sono eseguite rispettivamente dal 8° g al 9° g, per 2 giorni lavorativi, e dal 8° g al 8° g per 1 giorno lavorativo.

Dette lavorazioni interferiscono fra loro per i seguenti periodi: dal 8° g al 8° g per 1 giorno lavorativo.

**Coordinamento:**

- a) La circolazione delle macchine operatrici deve avvenire utilizzando percorsi ben definiti e la velocità deve risultare ridotta a passo d'uomo.
- b) Il personale non strettamente necessario alle lavorazioni dovrà allontanarsi dalla zona interessata e gli addetti dovranno adottare, se del caso, i dispositivi di protezione individuale idonei alle attività.
- c) Durante il trasporto di materiale sfuso ad elevata polverosità è necessario provvedere ad inumidire i materiali stessi per limitare la formazione di polveri.
- d) Utilizzo di indumenti ad alta visibilità (DPI da adottare)
- e) Utilizzo di maschera antipolvere (DPI da adottare)
- f) Nelle attività di demolizione la diffusione di polveri e fibre deve essere ridotta al minimo irrorando periodicamente le superfici da demolire.
- g) Nelle attività di demolizione quando la quantità di polveri e fibre presenti superi i limiti tollerati devono essere forniti ed utilizzati indumenti di lavoro e dispositivi di protezione individuale idonei alle attività.
- h) Delimitare e segnalare la zona di intervento a livello di rumorosità elevato.

**Rischi Trasmissibili:****Realizzazione di marciapiedi:**

- a) Rumore per "Carpentiere o aiuto carpentiere (costruzioni stradali)"
- b) Investimento, ribaltamento

Prob: IMPROBABILE

Ent. danno: LIEVE

Prob: IMPROBABILE

Ent. danno: GRAVE

**Demolizione di fondazione stradale:**

- a) Inalazione polveri, fibre
- b) Investimento, ribaltamento
- c) Inalazione polveri, fibre
- d) Investimento, ribaltamento
- e) Rumore per "Operatore escavatore con martello demolitore"

Prob: IMPROBABILE

Ent. danno: LIEVE

Prob: IMPROBABILE

Ent. danno: GRAVE

Prob: POCO PROBABILE

Ent. danno: LIEVE

Prob: IMPROBABILE

Ent. danno: GRAVE

Prob: PROBABILE

Ent. danno: GRAVE

**20) Interferenza nel periodo dal 8° g al 8° g dall'inizio dei lavori, per un totale di 1 giorno lavorativo. Fasi:**

- Asportazione di strato di usura e collegamento
- Demolizione di fondazione stradale

Le lavorazioni su elencate, di cui la lavorazione Asportazione di strato di usura e collegamento è svolta dall'impresa **Impresa Appaltatrice**, sono eseguite rispettivamente dal 8° g al 8° g, per 1 giorno lavorativo, e dal 5° g al 8° g per 2 giorni lavorativi.

Dette lavorazioni interferiscono fra loro per i seguenti periodi: dal 8° g al 8° g per 1 giorno lavorativo.

**Coordinamento:**

- a) La circolazione delle macchine operatrici deve avvenire utilizzando percorsi ben definiti e la velocità deve risultare ridotta a passo d'uomo.
- b) Il personale non strettamente necessario alle lavorazioni dovrà allontanarsi dalla zona interessata e gli addetti dovranno adottare, se del caso, i dispositivi di protezione individuale idonei alle attività.
- c) Nelle attività di demolizione quando la quantità di polveri e fibre presenti superi i limiti tollerati devono essere forniti ed utilizzati indumenti di lavoro e dispositivi di protezione individuale idonei alle attività.
- d) Utilizzo di indumenti ad alta visibilità (DPI da adottare)
- e) Utilizzo di maschera antipolvere (DPI da adottare)
- f) Durante il trasporto di materiale sfuso ad elevata polverosità è necessario provvedere ad inumidire i materiali stessi per limitare la formazione di polveri.
- g) Nelle attività di demolizione la diffusione di polveri e fibre deve essere ridotta al minimo irrorando periodicamente le superfici da demolire.
- h) Delimitare e segnalare la zona di intervento a livello di rumorosità elevato.

**Rischi Trasmissibili:****Asportazione di strato di usura e collegamento:**

- a) Inalazione fumi, gas, vapori
- b) Investimento, ribaltamento
- c) Rumore per "Addetto scarificatrice (fresa)"
- d) Investimento, ribaltamento

Prob: IMPROBABILE

Ent. danno: LIEVE

Prob: POCO PROBABILE

Ent. danno: GRAVE

Prob: PROBABILE

Ent. danno: GRAVE

Prob: IMPROBABILE

Ent. danno: GRAVE

**Demolizione di fondazione stradale:**

- a) Inalazione polveri, fibre
- b) Investimento, ribaltamento
- c) Inalazione polveri, fibre
- d) Investimento, ribaltamento
- e) Rumore per "Operatore escavatore con martello demolitore"

Prob: IMPROBABILE

Ent. danno: LIEVE

Prob: IMPROBABILE

Ent. danno: GRAVE

Prob: POCO PROBABILE

Ent. danno: LIEVE

Prob: IMPROBABILE

Ent. danno: GRAVE

Prob: PROBABILE

Ent. danno: GRAVE

**21) Interferenza nel periodo dal 8° g al 8° g dall'inizio dei lavori, per un totale di 1 giorno lavorativo. Fasi:**  
- **Asportazione di strato di usura e collegamento**  
- **Demolizione di fondazione stradale**

Le lavorazioni su elencate, di cui la lavorazione Asportazione di strato di usura e collegamento è svolta dall'impresa **Impresa Appaltatrice**, sono eseguite rispettivamente dal 8° g al 8° g, per 1 giorno lavorativo, e dal 8° g al 8° g per 1 giorno lavorativo.

Dette lavorazioni interferiscono fra loro per i seguenti periodi: dal 8° g al 8° g per 1 giorno lavorativo.

*Coordinamento:*

- a) La circolazione delle macchine operatrici deve avvenire utilizzando percorsi ben definiti e la velocità deve risultare ridotta a passo d'uomo.
- b) Il personale non strettamente necessario alle lavorazioni dovrà allontanarsi dalla zona interessata e gli addetti dovranno adottare, se del caso, i dispositivi di protezione individuale idonei alle attività.
- c) Nelle attività di demolizione quando la quantità di polveri e fibre presenti superi i limiti tollerati devono essere forniti ed utilizzati indumenti di lavoro e dispositivi di protezione individuale idonei alle attività.
- d) Utilizzo di indumenti ad alta visibilità (DPI da adottare)
- e) Utilizzo di maschera antipolvere (DPI da adottare)
- f) Durante il trasporto di materiale sfuso ad elevata polverosità è necessario provvedere ad inumidire i materiali stessi per limitare la formazione di polveri.
- g) Nelle attività di demolizione la diffusione di polveri e fibre deve essere ridotta al minimo irrorando periodicamente le superfici da demolire.
- h) Delimitare e segnalare la zona di intervento a livello di rumorosità elevato.

*Rischi Trasmissibili:*

**Asportazione di strato di usura e collegamento:**

a) Inalazione fumi, gas, vapori	Prob: IMPROBABILE	Ent. danno: LIEVE
b) Investimento, ribaltamento	Prob: POCO PROBABILE	Ent. danno: GRAVE
c) Rumore per "Addetto scarificatrice (fresa)"	Prob: PROBABILE	Ent. danno: GRAVE
d) Investimento, ribaltamento	Prob: IMPROBABILE	Ent. danno: GRAVE

**Demolizione di fondazione stradale:**

a) Inalazione polveri, fibre	Prob: IMPROBABILE	Ent. danno: LIEVE
b) Investimento, ribaltamento	Prob: IMPROBABILE	Ent. danno: GRAVE
c) Inalazione polveri, fibre	Prob: POCO PROBABILE	Ent. danno: LIEVE
d) Investimento, ribaltamento	Prob: IMPROBABILE	Ent. danno: GRAVE
e) Rumore per "Operatore escavatore con martello demolitore"	Prob: PROBABILE	Ent. danno: GRAVE

**22) Interferenza nel periodo dal 8° g al 8° g dall'inizio dei lavori, per un totale di 1 giorno lavorativo. Fasi:**  
- **Scavo a sezione ristretta**  
- **Demolizione di fondazione stradale**

Le lavorazioni su elencate, di cui la lavorazione Scavo a sezione ristretta è svolta dall'impresa **Impresa Appaltatrice**, sono eseguite rispettivamente dal 8° g al 8° g, per 1 giorno lavorativo, e dal 5° g al 8° g per 2 giorni lavorativi.

Dette lavorazioni interferiscono fra loro per i seguenti periodi: dal 8° g al 8° g per 1 giorno lavorativo.

*Coordinamento:*

- a) La circolazione delle macchine operatrici deve avvenire utilizzando percorsi ben definiti e la velocità deve risultare ridotta a passo d'uomo.
- b) Il personale non strettamente necessario alle lavorazioni dovrà allontanarsi dalla zona interessata e gli addetti dovranno adottare, se del caso, i dispositivi di protezione individuale idonei alle attività.
- c) Durante il trasporto di materiale sfuso ad elevata polverosità è necessario provvedere ad inumidire i materiali stessi per limitare la formazione di polveri.
- d) Utilizzo di indumenti ad alta visibilità (DPI da adottare)
- e) Utilizzo di maschera antipolvere (DPI da adottare)
- f) Nelle attività di scavo la diffusione di polveri e fibre deve essere ridotta al minimo irrorando periodicamente le superfici di scavo ed i percorsi dei mezzi meccanici.
- g) Nelle attività di scavo quando la quantità di polveri e fibre presenti superi i limiti tollerati devono essere forniti ed utilizzati indumenti di lavoro e dispositivi di protezione individuale idonei alle attività.
- h) Nelle attività di scavo non devono essere eseguiti altri lavori che comportino la presenza di manodopera nella zona d'intervento dei mezzi d'opera.
- i) Nelle attività di demolizione la diffusione di polveri e fibre deve essere ridotta al minimo irrorando periodicamente le superfici da demolire.
- j) Nelle attività di demolizione quando la quantità di polveri e fibre presenti superi i limiti tollerati devono essere forniti ed utilizzati indumenti di lavoro e dispositivi di protezione individuale idonei alle attività.
- k) Delimitare e segnalare la zona di intervento a livello di rumorosità elevato.

*Rischi Trasmissibili:*

**Scavo a sezione ristretta:**

a) Caduta di materiale dall'alto o a livello	Prob: IMPROBABILE	Ent. danno: LIEVE
b) Investimento, ribaltamento	Prob: IMPROBABILE	Ent. danno: GRAVE
c) Inalazione polveri, fibre	Prob: IMPROBABILE	Ent. danno: LIEVE
d) Investimento, ribaltamento	Prob: IMPROBABILE	Ent. danno: GRAVE
e) Inalazione polveri, fibre	Prob: IMPROBABILE	Ent. danno: LIEVE
f) Investimento, ribaltamento	Prob: IMPROBABILE	Ent. danno: GRAVE

**Demolizione di fondazione stradale:**

a) Inalazione polveri, fibre	Prob: IMPROBABILE	Ent. danno: LIEVE
b) Investimento, ribaltamento	Prob: IMPROBABILE	Ent. danno: GRAVE

- c) Inalazione polveri, fibre
- d) Investimento, ribaltamento
- e) Rumore per "Operatore escavatore con martello demolitore"

Prob: POCO PROBABILE	Ent. danno: LIEVE
Prob: IMPROBABILE	Ent. danno: GRAVE
Prob: PROBABILE	Ent. danno: GRAVE

### 23) Interferenza nel periodo dal 8° g al 8° g dall'inizio dei lavori, per un totale di 1 giorno lavorativo. Fasi:

- Scavo a sezione ristretta
- Demolizione di fondazione stradale

Le lavorazioni su elencate, di cui la lavorazione Scavo a sezione ristretta è svolta dall'impresa **Impresa Appaltatrice**, sono eseguite rispettivamente dal 8° g al 8° g, per 1 giorno lavorativo, e dal 8° g al 8° g per 1 giorno lavorativo.

Dette lavorazioni interferiscono fra loro per i seguenti periodi: dal 8° g al 8° g per 1 giorno lavorativo.

#### Coordinamento:

- a) La circolazione delle macchine operatrici deve avvenire utilizzando percorsi ben definiti e la velocità deve risultare ridotta a passo d'uomo.
- b) Il personale non strettamente necessario alle lavorazioni dovrà allontanarsi dalla zona interessata e gli addetti dovranno adottare, se del caso, i dispositivi di protezione individuale idonei alle attività.
- c) Durante il trasporto di materiale sfuso ad elevata polverosità è necessario provvedere ad inumidire i materiali stessi per limitare la formazione di polveri.
- d) Utilizzo di indumenti ad alta visibilità (DPI da adottare)
- e) Utilizzo di maschera antipolvere (DPI da adottare)
- f) Nelle attività di scavo la diffusione di polveri e fibre deve essere ridotta al minimo irrorando periodicamente le superfici di scavo ed i percorsi dei mezzi meccanici.
- g) Nelle attività di scavo quando la quantità di polveri e fibre presenti superi i limiti tollerati devono essere forniti ed utilizzati indumenti di lavoro e dispositivi di protezione individuale idonei alle attività.
- h) Nelle attività di scavo non devono essere eseguiti altri lavori che comportino la presenza di manodopera nella zona d'intervento dei mezzi d'opera.
- i) Nelle attività di demolizione la diffusione di polveri e fibre deve essere ridotta al minimo irrorando periodicamente le superfici da demolire.
- j) Nelle attività di demolizione quando la quantità di polveri e fibre presenti superi i limiti tollerati devono essere forniti ed utilizzati indumenti di lavoro e dispositivi di protezione individuale idonei alle attività.
- k) Delimitare e segnalare la zona di intervento a livello di rumorosità elevato.

#### Rischi Trasmissibili:

##### Scavo a sezione ristretta:

- a) Caduta di materiale dall'alto o a livello
- b) Investimento, ribaltamento
- c) Inalazione polveri, fibre
- d) Investimento, ribaltamento
- e) Inalazione polveri, fibre
- f) Investimento, ribaltamento

Prob: IMPROBABILE	Ent. danno: LIEVE
Prob: IMPROBABILE	Ent. danno: GRAVE
Prob: IMPROBABILE	Ent. danno: LIEVE
Prob: IMPROBABILE	Ent. danno: GRAVE
Prob: IMPROBABILE	Ent. danno: LIEVE
Prob: IMPROBABILE	Ent. danno: GRAVE

##### Demolizione di fondazione stradale:

- a) Inalazione polveri, fibre
- b) Investimento, ribaltamento
- c) Inalazione polveri, fibre
- d) Investimento, ribaltamento
- e) Rumore per "Operatore escavatore con martello demolitore"

Prob: IMPROBABILE	Ent. danno: LIEVE
Prob: IMPROBABILE	Ent. danno: GRAVE
Prob: POCO PROBABILE	Ent. danno: LIEVE
Prob: IMPROBABILE	Ent. danno: GRAVE
Prob: PROBABILE	Ent. danno: GRAVE

### 24) Interferenza nel periodo dal 8° g al 8° g dall'inizio dei lavori, per un totale di 1 giorno lavorativo. Fasi:

- Demolizioni cordionate
- Asportazione di strato di usura e collegamento

Le lavorazioni su elencate, di cui la lavorazione Asportazione di strato di usura e collegamento è svolta dall'impresa **Impresa Appaltatrice**, sono eseguite rispettivamente dal 8° g al 8° g, per 1 giorno lavorativo, e dal 8° g al 8° g per 1 giorno lavorativo.

Dette lavorazioni interferiscono fra loro per i seguenti periodi: dal 8° g al 8° g per 1 giorno lavorativo.

#### Coordinamento:

- a) La circolazione delle macchine operatrici deve avvenire utilizzando percorsi ben definiti e la velocità deve risultare ridotta a passo d'uomo.
- b) Il personale non strettamente necessario alle lavorazioni dovrà allontanarsi dalla zona interessata e gli addetti dovranno adottare, se del caso, i dispositivi di protezione individuale idonei alle attività.
- c) Durante il trasporto di materiale sfuso ad elevata polverosità è necessario provvedere ad inumidire i materiali stessi per limitare la formazione di polveri.
- d) Utilizzo di indumenti ad alta visibilità (DPI da adottare)
- e) Utilizzo di maschera antipolvere (DPI da adottare)
- f) Nelle attività di demolizione la diffusione di polveri e fibre deve essere ridotta al minimo irrorando periodicamente le superfici da demolire.
- g) Nelle attività di demolizione quando la quantità di polveri e fibre presenti superi i limiti tollerati devono essere forniti ed utilizzati indumenti di lavoro e dispositivi di protezione individuale idonei alle attività.
- h) Delimitare e segnalare la zona di intervento a livello di rumorosità elevato.
- i) Utilizzo di otoprotettori (DPI da adottare)

#### Rischi Trasmissibili:

##### Demolizioni cordionate:

- a) Inalazione polveri, fibre
- b) Investimento, ribaltamento
- c) Inalazione polveri, fibre
- d) Investimento, ribaltamento

Prob: IMPROBABILE	Ent. danno: LIEVE
Prob: IMPROBABILE	Ent. danno: GRAVE
Prob: IMPROBABILE	Ent. danno: LIEVE
Prob: IMPROBABILE	Ent. danno: GRAVE

**Asportazione di strato di usura e collegamento:**

- a) Inalazione fumi, gas, vapori
- b) Investimento, ribaltamento
- c) Rumore per "Addetto scarificatrice (fresa)"
- d) Investimento, ribaltamento

Prob: IMPROBABILE	Ent. danno: LIEVE
Prob: POCO PROBABILE	Ent. danno: GRAVE
Prob: PROBABILE	Ent. danno: GRAVE
Prob: IMPROBABILE	Ent. danno: GRAVE

**25) Interferenza nel periodo dal 8° g al 8° g dall'inizio dei lavori, per un totale di 1 giorno lavorativo. Fasi:**

- Asportazione di strato di usura e collegamento
- Asportazione di strato di usura e collegamento

Le lavorazioni su elencate, svolte dall'impresa **Impresa Appaltatrice**, sono eseguite rispettivamente dal 5° g al 8° g per 2 giorni lavorativi, e dal 8° g al 8° g per 1 giorno lavorativo.

Dette lavorazioni interferiscono fra loro per i seguenti periodi: dal 8° g al 8° g per 1 giorno lavorativo.

**Coordinamento:**

- a) La circolazione delle macchine operatrici deve avvenire utilizzando percorsi ben definiti e la velocità deve risultare ridotta a passo d'uomo.
- b) Il personale non strettamente necessario alle lavorazioni dovrà allontanarsi dalla zona interessata e gli addetti dovranno adottare, se del caso, i dispositivi di protezione individuale idonei alle attività.
- c) Nelle attività di demolizione quando la quantità di polveri e fibre presenti superi i limiti tollerati devono essere forniti ed utilizzati indumenti di lavoro e dispositivi di protezione individuale idonei alle attività.
- d) Utilizzo di indumenti ad alta visibilità (DPI da adottare)
- e) Utilizzo di maschera antipolvere (DPI da adottare)
- f) Durante il trasporto di materiale sfuso ad elevata polverosità è necessario provvedere ad inumidire i materiali stessi per limitare la formazione di polveri.

**Rischi Trasmissibili:**

**Asportazione di strato di usura e collegamento:**

- a) Inalazione fumi, gas, vapori
- b) Investimento, ribaltamento
- c) Rumore per "Addetto scarificatrice (fresa)"
- d) Investimento, ribaltamento

Prob: IMPROBABILE	Ent. danno: LIEVE
Prob: POCO PROBABILE	Ent. danno: GRAVE
Prob: PROBABILE	Ent. danno: GRAVE
Prob: IMPROBABILE	Ent. danno: GRAVE

**Asportazione di strato di usura e collegamento:**

- a) Inalazione fumi, gas, vapori
- b) Investimento, ribaltamento
- c) Rumore per "Addetto scarificatrice (fresa)"
- d) Investimento, ribaltamento

Prob: IMPROBABILE	Ent. danno: LIEVE
Prob: POCO PROBABILE	Ent. danno: GRAVE
Prob: PROBABILE	Ent. danno: GRAVE
Prob: IMPROBABILE	Ent. danno: GRAVE

**26) Interferenza nel periodo dal 8° g al 8° g dall'inizio dei lavori, per un totale di 1 giorno lavorativo. Fasi:**

- Demolizioni cordionate
- Demolizioni cordionate

Le lavorazioni su elencate sono eseguite rispettivamente dal 8° g al 8° g per 1 giorno lavorativo, e dal 8° g al 8° g per 1 giorno lavorativo.

Dette lavorazioni interferiscono fra loro per i seguenti periodi: dal 8° g al 8° g per 1 giorno lavorativo.

**Coordinamento:**

- a) La circolazione delle macchine operatrici deve avvenire utilizzando percorsi ben definiti e la velocità deve risultare ridotta a passo d'uomo.
- b) Il personale non strettamente necessario alle lavorazioni dovrà allontanarsi dalla zona interessata e gli addetti dovranno adottare, se del caso, i dispositivi di protezione individuale idonei alle attività.
- c) Durante il trasporto di materiale sfuso ad elevata polverosità è necessario provvedere ad inumidire i materiali stessi per limitare la formazione di polveri.
- d) Utilizzo di indumenti ad alta visibilità (DPI da adottare)
- e) Utilizzo di maschera antipolvere (DPI da adottare)
- f) Nelle attività di demolizione la diffusione di polveri e fibre deve essere ridotta al minimo irrorando periodicamente le superfici da demolire.
- g) Nelle attività di demolizione quando la quantità di polveri e fibre presenti superi i limiti tollerati devono essere forniti ed utilizzati indumenti di lavoro e dispositivi di protezione individuale idonei alle attività.
- h) Delimitare e segnalare la zona di intervento a livello di rumorosità elevato.
- i) Utilizzo di ottoprotettori (DPI da adottare)

**Rischi Trasmissibili:**

**Demolizioni cordionate:**

- a) Inalazione polveri, fibre
- b) Investimento, ribaltamento
- c) Inalazione polveri, fibre
- d) Investimento, ribaltamento

Prob: IMPROBABILE	Ent. danno: LIEVE
Prob: IMPROBABILE	Ent. danno: GRAVE
Prob: IMPROBABILE	Ent. danno: LIEVE
Prob: IMPROBABILE	Ent. danno: GRAVE

**Demolizioni cordionate:**

- a) Inalazione polveri, fibre
- b) Investimento, ribaltamento

Prob: IMPROBABILE	Ent. danno: LIEVE
Prob: IMPROBABILE	Ent. danno: GRAVE



- c) Inalazione polveri, fibre
- d) Investimento, ribaltamento

Prob: IMPROBABILE  
Prob: IMPROBABILE

Ent. danno: LIEVE  
Ent. danno: GRAVE

## 27) Interferenza nel periodo dal 8° g al 8° g dall'inizio dei lavori, per un totale di 1 giorno lavorativo. Fasi:

- Demolizioni cordonate
- Scavo a sezione ristretta

Le lavorazioni su elencate, di cui la lavorazione Scavo a sezione ristretta è svolta dall'impresa **Impresa Appaltatrice**, sono eseguite rispettivamente dal 8° g al 8° g, per 1 giorno lavorativo, e dal 8° g al 8° g per 1 giorno lavorativo. Dette lavorazioni interferiscono fra loro per i seguenti periodi: dal 8° g al 8° g per 1 giorno lavorativo.

*Coordinamento:*

- a) La circolazione delle macchine operatrici deve avvenire utilizzando percorsi ben definiti e la velocità deve risultare ridotta a passo d'uomo.
- b) Il personale non strettamente necessario alle lavorazioni dovrà allontanarsi dalla zona interessata e gli addetti dovranno adottare, se del caso, i dispositivi di protezione individuale idonei alle attività.
- c) Durante il trasporto di materiale sfuso ad elevata polverosità è necessario provvedere ad inumidire i materiali stessi per limitare la formazione di polveri.
- d) Utilizzo di indumenti ad alta visibilità (DPI da adottare)
- e) Utilizzo di maschera antipolvere (DPI da adottare)
- f) Nelle attività di demolizione la diffusione di polveri e fibre deve essere ridotta al minimo irrorando periodicamente le superfici da demolire.
- g) Nelle attività di demolizione quando la quantità di polveri e fibre presenti superi i limiti tollerati devono essere forniti ed utilizzati indumenti di lavoro e dispositivi di protezione individuale idonei alle attività.
- h) Delimitare e segnalare la zona di intervento a livello di rumorosità elevato.
- i) Utilizzo di otoprotettori (DPI da adottare)
- j) Nelle attività di scavo la diffusione di polveri e fibre deve essere ridotta al minimo irrorando periodicamente le superfici di scavo ed i percorsi dei mezzi meccanici.
- k) Nelle attività di scavo quando la quantità di polveri e fibre presenti superi i limiti tollerati devono essere forniti ed utilizzati indumenti di lavoro e dispositivi di protezione individuale idonei alle attività.
- l) Nelle attività di scavo non devono essere eseguiti altri lavori che comportino la presenza di manodopera nella zona d'intervento dei mezzi d'opera.

*Rischi Trasmissibili:*

### Demolizioni cordonate:

- a) Inalazione polveri, fibre
- b) Investimento, ribaltamento
- c) Inalazione polveri, fibre
- d) Investimento, ribaltamento

Prob: IMPROBABILE  
Prob: IMPROBABILE  
Prob: IMPROBABILE  
Prob: IMPROBABILE

Ent. danno: LIEVE  
Ent. danno: GRAVE  
Ent. danno: LIEVE  
Ent. danno: GRAVE

### Scavo a sezione ristretta:

- a) Caduta di materiale dall'alto o a livello
- b) Investimento, ribaltamento
- c) Inalazione polveri, fibre
- d) Investimento, ribaltamento
- e) Inalazione polveri, fibre
- f) Investimento, ribaltamento

Prob: IMPROBABILE  
Prob: IMPROBABILE  
Prob: IMPROBABILE  
Prob: IMPROBABILE  
Prob: IMPROBABILE  
Prob: IMPROBABILE

Ent. danno: LIEVE  
Ent. danno: GRAVE  
Ent. danno: LIEVE  
Ent. danno: GRAVE  
Ent. danno: LIEVE  
Ent. danno: GRAVE

## 28) Interferenza nel periodo dal 8° g al 8° g dall'inizio dei lavori, per un totale di 1 giorno lavorativo. Fasi:

- Asportazione di strato di usura e collegamento
- Scavo a sezione ristretta

Le lavorazioni su elencate, svolte dall'impresa **Impresa Appaltatrice**, sono eseguite rispettivamente dal 5° g al 8° g per 2 giorni lavorativi, e dal 8° g al 8° g per 1 giorno lavorativo.

Dette lavorazioni interferiscono fra loro per i seguenti periodi: dal 8° g al 8° g per 1 giorno lavorativo.

*Coordinamento:*

- a) La circolazione delle macchine operatrici deve avvenire utilizzando percorsi ben definiti e la velocità deve risultare ridotta a passo d'uomo.
- b) Il personale non strettamente necessario alle lavorazioni dovrà allontanarsi dalla zona interessata e gli addetti dovranno adottare, se del caso, i dispositivi di protezione individuale idonei alle attività.
- c) Nelle attività di demolizione quando la quantità di polveri e fibre presenti superi i limiti tollerati devono essere forniti ed utilizzati indumenti di lavoro e dispositivi di protezione individuale idonei alle attività.
- d) Utilizzo di indumenti ad alta visibilità (DPI da adottare)
- e) Utilizzo di maschera antipolvere (DPI da adottare)
- f) Durante il trasporto di materiale sfuso ad elevata polverosità è necessario provvedere ad inumidire i materiali stessi per limitare la formazione di polveri.
- g) Nelle attività di scavo la diffusione di polveri e fibre deve essere ridotta al minimo irrorando periodicamente le superfici di scavo ed i percorsi dei mezzi meccanici.
- h) Nelle attività di scavo quando la quantità di polveri e fibre presenti superi i limiti tollerati devono essere forniti ed utilizzati indumenti di lavoro e dispositivi di protezione individuale idonei alle attività.
- i) Nelle attività di scavo non devono essere eseguiti altri lavori che comportino la presenza di manodopera nella zona d'intervento dei mezzi d'opera.

*Rischi Trasmissibili:*

### Asportazione di strato di usura e collegamento:

- a) Inalazione fumi, gas, vapori
- b) Investimento, ribaltamento
- c) Rumore per "Addetto scarificatrice (fresa)"
- d) Investimento, ribaltamento

Prob: IMPROBABILE	Ent. danno: LIEVE
Prob: POCO PROBABILE	Ent. danno: GRAVE
Prob: PROBABILE	Ent. danno: GRAVE
Prob: IMPROBABILE	Ent. danno: GRAVE

#### Scavo a sezione ristretta:

- a) Caduta di materiale dall'alto o a livello
- b) Investimento, ribaltamento
- c) Inalazione polveri, fibre
- d) Investimento, ribaltamento
- e) Inalazione polveri, fibre
- f) Investimento, ribaltamento

Prob: IMPROBABILE	Ent. danno: LIEVE
Prob: IMPROBABILE	Ent. danno: GRAVE
Prob: IMPROBABILE	Ent. danno: LIEVE
Prob: IMPROBABILE	Ent. danno: GRAVE
Prob: IMPROBABILE	Ent. danno: LIEVE
Prob: IMPROBABILE	Ent. danno: GRAVE

### 29) Interferenza nel periodo dal 8° g al 8° g dall'inizio dei lavori, per un totale di 1 giorno lavorativo. Fasi:

- Asportazione di strato di usura e collegamento
- Scavo a sezione ristretta

Le lavorazioni su elencate, svolte dall'impresa **Impresa Appaltatrice**, sono eseguite rispettivamente dal 8° g al 8° g per 1 giorno lavorativo, e dal 8° g al 8° g per 1 giorno lavorativo.

Dette lavorazioni interferiscono fra loro per i seguenti periodi: dal 8° g al 8° g per 1 giorno lavorativo.

#### Coordinamento:

- a) La circolazione delle macchine operatrici deve avvenire utilizzando percorsi ben definiti e la velocità deve risultare ridotta a passo d'uomo.
- b) Il personale non strettamente necessario alle lavorazioni dovrà allontanarsi dalla zona interessata e gli addetti dovranno adottare, se del caso, i dispositivi di protezione individuale idonei alle attività.
- c) Nelle attività di demolizione quando la quantità di polveri e fibre presenti superi i limiti tollerati devono essere forniti ed utilizzati indumenti di lavoro e dispositivi di protezione individuale idonei alle attività.
- d) Utilizzo di indumenti ad alta visibilità (DPI da adottare)
- e) Utilizzo di maschera antipolvere (DPI da adottare)
- f) Durante il trasporto di materiale sfuso ad elevata polverosità è necessario provvedere ad inumidire i materiali stessi per limitare la formazione di polveri.
- g) Nelle attività di scavo la diffusione di polveri e fibre deve essere ridotta al minimo irrorando periodicamente le superfici di scavo ed i percorsi dei mezzi meccanici.
- h) Nelle attività di scavo quando la quantità di polveri e fibre presenti superi i limiti tollerati devono essere forniti ed utilizzati indumenti di lavoro e dispositivi di protezione individuale idonei alle attività.
- i) Nelle attività di scavo non devono essere eseguiti altri lavori che comportino la presenza di manodopera nella zona d'intervento dei mezzi d'opera.

#### Rischi Trasmissibili:

#### Asportazione di strato di usura e collegamento:

- a) Inalazione fumi, gas, vapori
- b) Investimento, ribaltamento
- c) Rumore per "Addetto scarificatrice (fresa)"
- d) Investimento, ribaltamento

Prob: IMPROBABILE	Ent. danno: LIEVE
Prob: POCO PROBABILE	Ent. danno: GRAVE
Prob: PROBABILE	Ent. danno: GRAVE
Prob: IMPROBABILE	Ent. danno: GRAVE

#### Scavo a sezione ristretta:

- a) Caduta di materiale dall'alto o a livello
- b) Investimento, ribaltamento
- c) Inalazione polveri, fibre
- d) Investimento, ribaltamento
- e) Inalazione polveri, fibre
- f) Investimento, ribaltamento

Prob: IMPROBABILE	Ent. danno: LIEVE
Prob: IMPROBABILE	Ent. danno: GRAVE
Prob: IMPROBABILE	Ent. danno: LIEVE
Prob: IMPROBABILE	Ent. danno: GRAVE
Prob: IMPROBABILE	Ent. danno: LIEVE
Prob: IMPROBABILE	Ent. danno: GRAVE

### 30) Interferenza nel periodo dal 8° g al 8° g dall'inizio dei lavori, per un totale di 1 giorno lavorativo. Fasi:

- Demolizioni cordunate
- Demolizione di fondazione stradale

Le lavorazioni su elencate sono eseguite rispettivamente dal 8° g al 8° g per 1 giorno lavorativo, e dal 8° g al 8° g per 1 giorno lavorativo.

Dette lavorazioni interferiscono fra loro per i seguenti periodi: dal 8° g al 8° g per 1 giorno lavorativo.

#### Coordinamento:

- a) La circolazione delle macchine operatrici deve avvenire utilizzando percorsi ben definiti e la velocità deve risultare ridotta a passo d'uomo.
- b) Il personale non strettamente necessario alle lavorazioni dovrà allontanarsi dalla zona interessata e gli addetti dovranno adottare, se del caso, i dispositivi di protezione individuale idonei alle attività.
- c) Durante il trasporto di materiale sfuso ad elevata polverosità è necessario provvedere ad inumidire i materiali stessi per limitare la formazione di polveri.
- d) Utilizzo di indumenti ad alta visibilità (DPI da adottare)
- e) Utilizzo di maschera antipolvere (DPI da adottare)
- f) Nelle attività di demolizione la diffusione di polveri e fibre deve essere ridotta al minimo irrorando periodicamente le superfici da demolire.
- g) Nelle attività di demolizione quando la quantità di polveri e fibre presenti superi i limiti tollerati devono essere forniti ed utilizzati indumenti di lavoro e dispositivi di protezione individuale idonei alle attività.
- h) Delimitare e segnalare la zona di intervento a livello di rumorosità elevato.
- i) Utilizzo di ottoprotettori (DPI da adottare)

**Demolizioni cordone:**

a) Inalazione polveri, fibre	Prob: IMPROBABILE	Ent. danno: LIEVE
b) Investimento, ribaltamento	Prob: IMPROBABILE	Ent. danno: GRAVE
c) Inalazione polveri, fibre	Prob: IMPROBABILE	Ent. danno: LIEVE
d) Investimento, ribaltamento	Prob: IMPROBABILE	Ent. danno: GRAVE

**Demolizione di fondazione stradale:**

a) Inalazione polveri, fibre	Prob: IMPROBABILE	Ent. danno: LIEVE
b) Investimento, ribaltamento	Prob: IMPROBABILE	Ent. danno: GRAVE
c) Inalazione polveri, fibre	Prob: POCO PROBABILE	Ent. danno: LIEVE
d) Investimento, ribaltamento	Prob: IMPROBABILE	Ent. danno: GRAVE
e) Rumore per "Operatore escavatore con martello demolitore"	Prob: PROBABILE	Ent. danno: GRAVE

**31) Interferenza nel periodo dal 8° g al 8° g dall'inizio dei lavori, per un totale di 1 giorno lavorativo. Fasi:**

- Asportazione di strato di usura e collegamento
- Demolizioni cordone

Le lavorazioni su elencate, di cui la lavorazione Asportazione di strato di usura e collegamento è svolta dall'impresa **Impresa Appaltatrice**, sono eseguite rispettivamente dal 5° g al 8° g, per 2 giorni lavorativi, e dal 8° g al 8° g per 1 giorno lavorativo.

Dette lavorazioni interferiscono fra loro per i seguenti periodi: dal 8° g al 8° g per 1 giorno lavorativo.

**Coordinamento:**

- La circolazione delle macchine operatrici deve avvenire utilizzando percorsi ben definiti e la velocità deve risultare ridotta a passo d'uomo.
- Il personale non strettamente necessario alle lavorazioni dovrà allontanarsi dalla zona interessata e gli addetti dovranno adottare, se del caso, i dispositivi di protezione individuale idonei alle attività.
- Nelle attività di demolizione quando la quantità di polveri e fibre presenti superi i limiti tollerati devono essere forniti ed utilizzati indumenti di lavoro e dispositivi di protezione individuale idonei alle attività.
- Utilizzo di indumenti ad alta visibilità (DPI da adottare)
- Utilizzo di maschera antipolvere (DPI da adottare)
- Durante il trasporto di materiale sfuso ad elevata polverosità è necessario provvedere ad inumidire i materiali stessi per limitare la formazione di polveri.
- Nelle attività di demolizione la diffusione di polveri e fibre deve essere ridotta al minimo irrorando periodicamente le superfici da demolire.
- Delimitare e segnalare la zona di intervento a livello di rumorosità elevato.
- Utilizzo di otoprotettori (DPI da adottare)

Rischi Trasmissibili:

**Asportazione di strato di usura e collegamento:**

a) Inalazione fumi, gas, vapori	Prob: IMPROBABILE	Ent. danno: LIEVE
b) Investimento, ribaltamento	Prob: POCO PROBABILE	Ent. danno: GRAVE
c) Rumore per "Addetto scarificatrice (fresa)"	Prob: PROBABILE	Ent. danno: GRAVE
d) Investimento, ribaltamento	Prob: IMPROBABILE	Ent. danno: GRAVE

**Demolizioni cordone:**

a) Inalazione polveri, fibre	Prob: IMPROBABILE	Ent. danno: LIEVE
b) Investimento, ribaltamento	Prob: IMPROBABILE	Ent. danno: GRAVE
c) Inalazione polveri, fibre	Prob: IMPROBABILE	Ent. danno: LIEVE
d) Investimento, ribaltamento	Prob: IMPROBABILE	Ent. danno: GRAVE

**32) Interferenza nel periodo dal 8° g al 8° g dall'inizio dei lavori, per un totale di 1 giorno lavorativo. Fasi:**

- Asportazione di strato di usura e collegamento
- Demolizioni cordone

Le lavorazioni su elencate, di cui la lavorazione Asportazione di strato di usura e collegamento è svolta dall'impresa **Impresa Appaltatrice**, sono eseguite rispettivamente dal 8° g al 8° g, per 1 giorno lavorativo, e dal 8° g al 8° g per 1 giorno lavorativo.

Dette lavorazioni interferiscono fra loro per i seguenti periodi: dal 8° g al 8° g per 1 giorno lavorativo.

**Coordinamento:**

- La circolazione delle macchine operatrici deve avvenire utilizzando percorsi ben definiti e la velocità deve risultare ridotta a passo d'uomo.
- Il personale non strettamente necessario alle lavorazioni dovrà allontanarsi dalla zona interessata e gli addetti dovranno adottare, se del caso, i dispositivi di protezione individuale idonei alle attività.
- Nelle attività di demolizione quando la quantità di polveri e fibre presenti superi i limiti tollerati devono essere forniti ed utilizzati indumenti di lavoro e dispositivi di protezione individuale idonei alle attività.
- Utilizzo di indumenti ad alta visibilità (DPI da adottare)
- Utilizzo di maschera antipolvere (DPI da adottare)
- Durante il trasporto di materiale sfuso ad elevata polverosità è necessario provvedere ad inumidire i materiali stessi per limitare la formazione di polveri.
- Nelle attività di demolizione la diffusione di polveri e fibre deve essere ridotta al minimo irrorando periodicamente le superfici da demolire.
- Delimitare e segnalare la zona di intervento a livello di rumorosità elevato.
- Utilizzo di otoprotettori (DPI da adottare)



**Asportazione di strato di usura e collegamento:**

- a) Inalazione fumi, gas, vapori
- b) Investimento, ribaltamento
- c) Rumore per "Addetto scarificatrice (fresa)"
- d) Investimento, ribaltamento

Prob: IMPROBABILE	Ent. danno: LIEVE
Prob: POCO PROBABILE	Ent. danno: GRAVE
Prob: PROBABILE	Ent. danno: GRAVE
Prob: IMPROBABILE	Ent. danno: GRAVE

**Demolizioni cordionate:**

- a) Inalazione polveri, fibre
- b) Investimento, ribaltamento
- c) Inalazione polveri, fibre
- d) Investimento, ribaltamento

Prob: IMPROBABILE	Ent. danno: LIEVE
Prob: IMPROBABILE	Ent. danno: GRAVE
Prob: IMPROBABILE	Ent. danno: LIEVE
Prob: IMPROBABILE	Ent. danno: GRAVE

**33) Interferenza nel periodo dal 8° g al 8° g dall'inizio dei lavori, per un totale di 1 giorno lavorativo. Fasi:**

- Demolizioni cordonate
- Demolizione di fondazione stradale

Le lavorazioni su elencate sono eseguite rispettivamente dal 8° g al 8° g per 1 giorno lavorativo, e dal 5° g al 8° g per 2 giorni lavorativi.

Dette lavorazioni interferiscono fra loro per i seguenti periodi: dal 8° g al 8° g per 1 giorno lavorativo.

*Coordinamento:*

- a) La circolazione delle macchine operatrici deve avvenire utilizzando percorsi ben definiti e la velocità deve risultare ridotta a passo d'uomo.
- b) Il personale non strettamente necessario alle lavorazioni dovrà allontanarsi dalla zona interessata e gli addetti dovranno adottare, se del caso, i dispositivi di protezione individuale idonei alle attività.
- c) Durante il trasporto di materiale sfuso ad elevata polverosità è necessario provvedere ad inumidire i materiali stessi per limitare la formazione di polveri.
- d) Utilizzo di indumenti ad alta visibilità (DPI da adottare)
- e) Utilizzo di maschera antipolvere (DPI da adottare)
- f) Nelle attività di demolizione la diffusione di polveri e fibre deve essere ridotta al minimo irrorando periodicamente le superfici da demolire.
- g) Nelle attività di demolizione quando la quantità di polveri e fibre presenti superi i limiti tollerati devono essere forniti ed utilizzati indumenti di lavoro e dispositivi di protezione individuale idonei alle attività.
- h) Delimitare e segnalare la zona di intervento a livello di rumorosità elevato.
- i) Utilizzo di otoprotettori (DPI da adottare)

Rischi Trasmissibili:

**Demolizioni cordonate:**

- a) Inalazione polveri, fibre
- b) Investimento, ribaltamento
- c) Inalazione polveri, fibre
- d) Investimento, ribaltamento

Prob: IMPROBABILE	Ent. danno: LIEVE
Prob: IMPROBABILE	Ent. danno: GRAVE
Prob: IMPROBABILE	Ent. danno: LIEVE
Prob: IMPROBABILE	Ent. danno: GRAVE

**Demolizione di fondazione stradale:**

- a) Inalazione polveri, fibre
- b) Investimento, ribaltamento
- c) Inalazione polveri, fibre
- d) Investimento, ribaltamento
- e) Rumore per "Operatore escavatore con martello demolitore"

Prob: IMPROBABILE	Ent. danno: LIEVE
Prob: IMPROBABILE	Ent. danno: GRAVE
Prob: POCO PROBABILE	Ent. danno: LIEVE
Prob: IMPROBABILE	Ent. danno: GRAVE
Prob: PROBABILE	Ent. danno: GRAVE

**34) Interferenza nel periodo dal 8° g al 8° g dall'inizio dei lavori, per un totale di 1 giorno lavorativo. Fasi:**

- Asportazione di strato di usura e collegamento
- Realizzazione di marciapiedi

Le lavorazioni su elencate, svolte dall'impresa **Impresa Appaltatrice**, sono eseguite rispettivamente dal 8° g al 8° g per 1 giorno lavorativo, e dal 8° g al 9° g per 2 giorni lavorativi.

Dette lavorazioni interferiscono fra loro per i seguenti periodi: dal 8° g al 8° g per 1 giorno lavorativo.

*Coordinamento:*

- a) La circolazione delle macchine operatrici deve avvenire utilizzando percorsi ben definiti e la velocità deve risultare ridotta a passo d'uomo.
- b) Il personale non strettamente necessario alle lavorazioni dovrà allontanarsi dalla zona interessata e gli addetti dovranno adottare, se del caso, i dispositivi di protezione individuale idonei alle attività.
- c) Nelle attività di demolizione quando la quantità di polveri e fibre presenti superi i limiti tollerati devono essere forniti ed utilizzati indumenti di lavoro e dispositivi di protezione individuale idonei alle attività.
- d) Utilizzo di indumenti ad alta visibilità (DPI da adottare)
- e) Utilizzo di maschera antipolvere (DPI da adottare)
- f) Durante il trasporto di materiale sfuso ad elevata polverosità è necessario provvedere ad inumidire i materiali stessi per limitare la formazione di polveri.

Rischi Trasmissibili:

**Asportazione di strato di usura e collegamento:**

- a) Inalazione fumi, gas, vapori
- b) Investimento, ribaltamento
- c) Rumore per "Addetto scarificatrice (fresa)"
- d) Investimento, ribaltamento

Prob: IMPROBABILE	Ent. danno: LIEVE
Prob: POCO PROBABILE	Ent. danno: GRAVE
Prob: PROBABILE	Ent. danno: GRAVE
Prob: IMPROBABILE	Ent. danno: GRAVE

**Realizzazione di marciapiedi:**

- a) Rumore per "Carpentiere o aiuto carpentiere (costruzioni stradali)"
- b) Investimento, ribaltamento

Prob: IMPROBABILE  
Prob: IMPROBABILE

Ent. danno: LIEVE  
Ent. danno: GRAVE

**35) Interferenza nel periodo dal 8° g al 8° g dall'inizio dei lavori, per un totale di 1 giorno lavorativo. Fasi:**

- Demolizioni cordonate
- Demolizione di fondazione stradale

Le lavorazioni su elencate sono eseguite rispettivamente dal 8° g al 8° g per 1 giorno lavorativo, e dal 5° g al 8° g per 2 giorni lavorativi.

Dette lavorazioni interferiscono fra loro per i seguenti periodi: dal 8° g al 8° g per 1 giorno lavorativo.

**Coordinamento:**

- a) La circolazione delle macchine operatrici deve avvenire utilizzando percorsi ben definiti e la velocità deve risultare ridotta a passo d'uomo.
- b) Il personale non strettamente necessario alle lavorazioni dovrà allontanarsi dalla zona interessata e gli addetti dovranno adottare, se del caso, i dispositivi di protezione individuale idonei alle attività.
- c) Durante il trasporto di materiale sfuso ad elevata polverosità è necessario provvedere ad inumidire i materiali stessi per limitare la formazione di polveri.
- d) Utilizzo di indumenti ad alta visibilità (DPI da adottare)
- e) Utilizzo di maschera antipolvere (DPI da adottare)
- f) Nelle attività di demolizione la diffusione di polveri e fibre deve essere ridotta al minimo irrorando periodicamente le superfici da demolire.
- g) Nelle attività di demolizione quando la quantità di polveri e fibre presenti superi i limiti tollerati devono essere forniti ed utilizzati indumenti di lavoro e dispositivi di protezione individuale idonei alle attività.
- h) Delimitare e segnalare la zona di intervento a livello di rumorosità elevato.
- i) Utilizzo di otoprotettori (DPI da adottare)

**Rischi Trasmissibili:****Demolizioni cordonate:**

- a) Inalazione polveri, fibre
- b) Investimento, ribaltamento
- c) Inalazione polveri, fibre
- d) Investimento, ribaltamento

Prob: IMPROBABILE  
Prob: IMPROBABILE  
Prob: IMPROBABILE  
Prob: IMPROBABILE

Ent. danno: LIEVE  
Ent. danno: GRAVE  
Ent. danno: LIEVE  
Ent. danno: GRAVE

**Demolizione di fondazione stradale:**

- a) Inalazione polveri, fibre
- b) Investimento, ribaltamento
- c) Inalazione polveri, fibre
- d) Investimento, ribaltamento
- e) Rumore per "Operatore escavatore con martello demolitore"

Prob: IMPROBABILE  
Prob: IMPROBABILE  
Prob: POCO PROBABILE  
Prob: IMPROBABILE  
Prob: PROBABILE

Ent. danno: LIEVE  
Ent. danno: GRAVE  
Ent. danno: LIEVE  
Ent. danno: GRAVE  
Ent. danno: GRAVE

**36) Interferenza nel periodo dal 8° g al 8° g dall'inizio dei lavori, per un totale di 1 giorno lavorativo. Fasi:**

- Demolizioni cordonate
- Asportazione di strato di usura e collegamento

Le lavorazioni su elencate, di cui la lavorazione Asportazione di strato di usura e collegamento è svolta dall'impresa **Impresa Appaltatrice**, sono eseguite rispettivamente dal 8° g al 8° g, per 1 giorno lavorativo, e dal 5° g al 8° g per 2 giorni lavorativi.

Dette lavorazioni interferiscono fra loro per i seguenti periodi: dal 8° g al 8° g per 1 giorno lavorativo.

**Coordinamento:**

- a) La circolazione delle macchine operatrici deve avvenire utilizzando percorsi ben definiti e la velocità deve risultare ridotta a passo d'uomo.
- b) Il personale non strettamente necessario alle lavorazioni dovrà allontanarsi dalla zona interessata e gli addetti dovranno adottare, se del caso, i dispositivi di protezione individuale idonei alle attività.
- c) Durante il trasporto di materiale sfuso ad elevata polverosità è necessario provvedere ad inumidire i materiali stessi per limitare la formazione di polveri.
- d) Utilizzo di indumenti ad alta visibilità (DPI da adottare)
- e) Utilizzo di maschera antipolvere (DPI da adottare)
- f) Nelle attività di demolizione la diffusione di polveri e fibre deve essere ridotta al minimo irrorando periodicamente le superfici da demolire.
- g) Nelle attività di demolizione quando la quantità di polveri e fibre presenti superi i limiti tollerati devono essere forniti ed utilizzati indumenti di lavoro e dispositivi di protezione individuale idonei alle attività.
- h) Delimitare e segnalare la zona di intervento a livello di rumorosità elevato.
- i) Utilizzo di otoprotettori (DPI da adottare)

**Rischi Trasmissibili:****Demolizioni cordonate:**

- a) Inalazione polveri, fibre
- b) Investimento, ribaltamento
- c) Inalazione polveri, fibre
- d) Investimento, ribaltamento

Prob: IMPROBABILE  
Prob: IMPROBABILE  
Prob: IMPROBABILE  
Prob: IMPROBABILE

Ent. danno: LIEVE  
Ent. danno: GRAVE  
Ent. danno: LIEVE  
Ent. danno: GRAVE

**Asportazione di strato di usura e collegamento:**

- a) Inalazione fumi, gas, vapori
- b) Investimento, ribaltamento

Prob: IMPROBABILE  
Prob: POCO PROBABILE

Ent. danno: LIEVE  
Ent. danno: GRAVE

- c) Rumore per "Addetto scarificatrice (fresa)"  
d) Investimento, ribaltamento

Prob: PROBABILE  
Prob: IMPROBABILE

Ent. danno: GRAVE  
Ent. danno: GRAVE

**37) Interferenza nel periodo dal 8° g al 8° g dall'inizio dei lavori, per un totale di 1 giorno lavorativo. Fasi:**

- Realizzazione di marciapiedi
- Demolizione di fondazione stradale

Le lavorazioni su elencate, di cui la lavorazione Realizzazione di marciapiedi è svolta dall'impresa **Impresa Appaltatrice**, sono eseguite rispettivamente dal 8° g al 9° g, per 2 giorni lavorativi, e dal 5° g al 8° g per 2 giorni lavorativi. Dette lavorazioni interferiscono fra loro per i seguenti periodi: dal 8° g al 8° g per 1 giorno lavorativo.

*Coordinamento:*

- a) La circolazione delle macchine operatrici deve avvenire utilizzando percorsi ben definiti e la velocità deve risultare ridotta a passo d'uomo.  
b) Il personale non strettamente necessario alle lavorazioni dovrà allontanarsi dalla zona interessata e gli addetti dovranno adottare, se del caso, i dispositivi di protezione individuale idonei alle attività.  
c) Durante il trasporto di materiale sfuso ad elevata polverosità è necessario provvedere ad inumidire i materiali stessi per limitare la formazione di polveri.  
d) Utilizzo di indumenti ad alta visibilità (DPI da adottare)  
e) Utilizzo di maschera antipolvere (DPI da adottare)  
f) Nelle attività di demolizione la diffusione di polveri e fibre deve essere ridotta al minimo irrorando periodicamente le superfici da demolire.  
g) Nelle attività di demolizione quando la quantità di polveri e fibre presenti superi i limiti tollerati devono essere forniti ed utilizzati indumenti di lavoro e dispositivi di protezione individuale idonei alle attività.  
h) Delimitare e segnalare la zona di intervento a livello di rumorosità elevato.

*Rischi Trasmissibili:*

**Realizzazione di marciapiedi:**

- a) Rumore per "Carpentiere o aiuto carpentiere (costruzioni stradali)"  
b) Investimento, ribaltamento

Prob: IMPROBABILE  
Prob: IMPROBABILE

Ent. danno: LIEVE  
Ent. danno: GRAVE

**Demolizione di fondazione stradale:**

- a) Inalazione polveri, fibre  
b) Investimento, ribaltamento  
c) Inalazione polveri, fibre  
d) Investimento, ribaltamento  
e) Rumore per "Operatore escavatore con martello demolitore"

Prob: IMPROBABILE  
Prob: IMPROBABILE  
Prob: POCO PROBABILE  
Prob: IMPROBABILE  
Prob: PROBABILE

Ent. danno: LIEVE  
Ent. danno: GRAVE  
Ent. danno: LIEVE  
Ent. danno: GRAVE  
Ent. danno: GRAVE

**38) Interferenza nel periodo dal 8° g al 8° g dall'inizio dei lavori, per un totale di 1 giorno lavorativo. Fasi:**

- Demolizioni cordunate
- Realizzazione di marciapiedi

Le lavorazioni su elencate, di cui la lavorazione Realizzazione di marciapiedi è svolta dall'impresa **Impresa Appaltatrice**, sono eseguite rispettivamente dal 8° g al 8° g, per 1 giorno lavorativo, e dal 8° g al 9° g per 2 giorni lavorativi. Dette lavorazioni interferiscono fra loro per i seguenti periodi: dal 8° g al 8° g per 1 giorno lavorativo.

*Coordinamento:*

- a) La circolazione delle macchine operatrici deve avvenire utilizzando percorsi ben definiti e la velocità deve risultare ridotta a passo d'uomo.  
b) Il personale non strettamente necessario alle lavorazioni dovrà allontanarsi dalla zona interessata e gli addetti dovranno adottare, se del caso, i dispositivi di protezione individuale idonei alle attività.  
c) Durante il trasporto di materiale sfuso ad elevata polverosità è necessario provvedere ad inumidire i materiali stessi per limitare la formazione di polveri.  
d) Utilizzo di indumenti ad alta visibilità (DPI da adottare)  
e) Utilizzo di maschera antipolvere (DPI da adottare)  
f) Nelle attività di demolizione la diffusione di polveri e fibre deve essere ridotta al minimo irrorando periodicamente le superfici da demolire.  
g) Nelle attività di demolizione quando la quantità di polveri e fibre presenti superi i limiti tollerati devono essere forniti ed utilizzati indumenti di lavoro e dispositivi di protezione individuale idonei alle attività.  
h) Delimitare e segnalare la zona di intervento a livello di rumorosità elevato.  
i) Utilizzo di otoprotettori (DPI da adottare)

*Rischi Trasmissibili:*

**Demolizioni cordunate:**

- a) Inalazione polveri, fibre  
b) Investimento, ribaltamento  
c) Inalazione polveri, fibre  
d) Investimento, ribaltamento

Prob: IMPROBABILE  
Prob: IMPROBABILE  
Prob: IMPROBABILE  
Prob: IMPROBABILE

Ent. danno: LIEVE  
Ent. danno: GRAVE  
Ent. danno: LIEVE  
Ent. danno: GRAVE

**Realizzazione di marciapiedi:**

- a) Rumore per "Carpentiere o aiuto carpentiere (costruzioni stradali)"  
b) Investimento, ribaltamento

Prob: IMPROBABILE  
Prob: IMPROBABILE

Ent. danno: LIEVE  
Ent. danno: GRAVE

**39) Interferenza nel periodo dal 8° g al 8° g dall'inizio dei lavori, per un totale di 1 giorno lavorativo. Fasi:**

- Scavo a sezione ristretta

#### - Realizzazione di marciapiedi

Le lavorazioni su elencate, svolte dall'impresa **Impresa Appaltatrice**, sono eseguite rispettivamente dal 8° g al 8° g per 1 giorno lavorativo, e dal 8° g al 9° g per 2 giorni lavorativi.

Dette lavorazioni interferiscono fra loro per i seguenti periodi: dal 8° g al 8° g per 1 giorno lavorativo.

*Coordinamento:*

- a) La circolazione delle macchine operatrici deve avvenire utilizzando percorsi ben definiti e la velocità deve risultare ridotta a passo d'uomo.
- b) Il personale non strettamente necessario alle lavorazioni dovrà allontanarsi dalla zona interessata e gli addetti dovranno adottare, se del caso, i dispositivi di protezione individuale idonei alle attività.
- c) Durante il trasporto di materiale sfuso ad elevata polverosità è necessario provvedere ad inumidire i materiali stessi per limitare la formazione di polveri.
- d) Utilizzo di indumenti ad alta visibilità (DPI da adottare)
- e) Utilizzo di maschera antipolvere (DPI da adottare)
- f) Nelle attività di scavo la diffusione di polveri e fibre deve essere ridotta al minimo irrorando periodicamente le superfici di scavo ed i percorsi dei mezzi meccanici.
- g) Nelle attività di scavo quando la quantità di polveri e fibre presenti superi i limiti tollerati devono essere forniti ed utilizzati indumenti di lavoro e dispositivi di protezione individuale idonei alle attività.
- h) Nelle attività di scavo non devono essere eseguiti altri lavori che comportino la presenza di manodopera nella zona d'intervento dei mezzi d'opera.

*Rischi Trasmissibili:*

#### Scavo a sezione ristretta:

a) Caduta di materiale dall'alto o a livello	Prob: IMPROBABILE	Ent. danno: LIEVE
b) Investimento, ribaltamento	Prob: IMPROBABILE	Ent. danno: GRAVE
c) Inalazione polveri, fibre	Prob: IMPROBABILE	Ent. danno: LIEVE
d) Investimento, ribaltamento	Prob: IMPROBABILE	Ent. danno: GRAVE
e) Inalazione polveri, fibre	Prob: IMPROBABILE	Ent. danno: LIEVE
f) Investimento, ribaltamento	Prob: IMPROBABILE	Ent. danno: GRAVE

#### Realizzazione di marciapiedi:

a) Rumore per "Carpentiere o aiuto carpentiere (costruzioni stradali)"	Prob: IMPROBABILE	Ent. danno: LIEVE
b) Investimento, ribaltamento	Prob: IMPROBABILE	Ent. danno: GRAVE

#### 40) Interferenza nel periodo dal 8° g al 8° g dall'inizio dei lavori, per un totale di 1 giorno lavorativo. Fasi:

##### - Demolizioni cordionate

##### - Demolizione di fondazione stradale

Le lavorazioni su elencate sono eseguite rispettivamente dal 8° g al 8° g per 1 giorno lavorativo, e dal 8° g al 8° g per 1 giorno lavorativo.

Dette lavorazioni interferiscono fra loro per i seguenti periodi: dal 8° g al 8° g per 1 giorno lavorativo.

*Coordinamento:*

- a) La circolazione delle macchine operatrici deve avvenire utilizzando percorsi ben definiti e la velocità deve risultare ridotta a passo d'uomo.
- b) Il personale non strettamente necessario alle lavorazioni dovrà allontanarsi dalla zona interessata e gli addetti dovranno adottare, se del caso, i dispositivi di protezione individuale idonei alle attività.
- c) Durante il trasporto di materiale sfuso ad elevata polverosità è necessario provvedere ad inumidire i materiali stessi per limitare la formazione di polveri.
- d) Utilizzo di indumenti ad alta visibilità (DPI da adottare)
- e) Utilizzo di maschera antipolvere (DPI da adottare)
- f) Nelle attività di demolizione la diffusione di polveri e fibre deve essere ridotta al minimo irrorando periodicamente le superfici da demolire.
- g) Nelle attività di demolizione quando la quantità di polveri e fibre presenti superi i limiti tollerati devono essere forniti ed utilizzati indumenti di lavoro e dispositivi di protezione individuale idonei alle attività.
- h) Delimitare e segnalare la zona di intervento a livello di rumorosità elevato.
- i) Utilizzo di otoprotettori (DPI da adottare)

*Rischi Trasmissibili:*

#### Demolizioni cordionate:

a) Inalazione polveri, fibre	Prob: IMPROBABILE	Ent. danno: LIEVE
b) Investimento, ribaltamento	Prob: IMPROBABILE	Ent. danno: GRAVE
c) Inalazione polveri, fibre	Prob: IMPROBABILE	Ent. danno: LIEVE
d) Investimento, ribaltamento	Prob: IMPROBABILE	Ent. danno: GRAVE

#### Demolizione di fondazione stradale:

a) Inalazione polveri, fibre	Prob: IMPROBABILE	Ent. danno: LIEVE
b) Investimento, ribaltamento	Prob: IMPROBABILE	Ent. danno: GRAVE
c) Inalazione polveri, fibre	Prob: POCO PROBABILE	Ent. danno: LIEVE
d) Investimento, ribaltamento	Prob: IMPROBABILE	Ent. danno: GRAVE
e) Rumore per "Operatore escavatore con martello demolitore"	Prob: PROBABILE	Ent. danno: GRAVE

#### 41) Interferenza nel periodo dal 8° g al 8° g dall'inizio dei lavori, per un totale di 1 giorno lavorativo. Fasi:

##### - Asportazione di strato di usura e collegamento

##### - Demolizione di fondazione stradale

Le lavorazioni su elencate, di cui la lavorazione Asportazione di strato di usura e collegamento è svolta dall'impresa

**Impresa Appaltatrice**, sono eseguite rispettivamente dal 5° g al 8° g, per 2 giorni lavorativi, e dal 8° g al 8° g per 1 giorno lavorativo.

Dette lavorazioni interferiscono fra loro per i seguenti periodi: dal 8° g al 8° g per 1 giorno lavorativo.

*Coordinamento:*

- a) La circolazione delle macchine operatrici deve avvenire utilizzando percorsi ben definiti e la velocità deve risultare ridotta a passo d'uomo.
- b) Il personale non strettamente necessario alle lavorazioni dovrà allontanarsi dalla zona interessata e gli addetti dovranno adottare, se del caso, i dispositivi di protezione individuale idonei alle attività.
- c) Nelle attività di demolizione quando la quantità di polveri e fibre presenti superi i limiti tollerati devono essere forniti ed utilizzati indumenti di lavoro e dispositivi di protezione individuale idonei alle attività.
- d) Utilizzo di indumenti ad alta visibilità (DPI da adottare)
- e) Utilizzo di maschera antipolvere (DPI da adottare)
- f) Durante il trasporto di materiale sfuso ad elevata polverosità è necessario provvedere ad inumidire i materiali stessi per limitare la formazione di polveri.
- g) Nelle attività di demolizione la diffusione di polveri e fibre deve essere ridotta al minimo irrorando periodicamente le superfici da demolire.
- h) Delimitare e segnalare la zona di intervento a livello di rumorosità elevato.

*Rischi Trasmissibili:*

**Asportazione di strato di usura e collegamento:**

- a) Inalazione fumi, gas, vapori
- b) Investimento, ribaltamento
- c) Rumore per "Addetto scarificatrice (fresa)"
- d) Investimento, ribaltamento

Prob: IMPROBABILE	Ent. danno: LIEVE
Prob: POCO PROBABILE	Ent. danno: GRAVE
Prob: PROBABILE	Ent. danno: GRAVE
Prob: IMPROBABILE	Ent. danno: GRAVE

**Demolizione di fondazione stradale:**

- a) Inalazione polveri, fibre
- b) Investimento, ribaltamento
- c) Inalazione polveri, fibre
- d) Investimento, ribaltamento
- e) Rumore per "Operatore escavatore con martello demolitore"

Prob: IMPROBABILE	Ent. danno: LIEVE
Prob: IMPROBABILE	Ent. danno: GRAVE
Prob: POCO PROBABILE	Ent. danno: LIEVE
Prob: IMPROBABILE	Ent. danno: GRAVE
Prob: PROBABILE	Ent. danno: GRAVE

**42) Interferenza nel periodo dal 8° g al 8° g dall'inizio dei lavori, per un totale di 1 giorno lavorativo. Fasi:**

- **Demolizione di fondazione stradale**
- **Demolizione di fondazione stradale**

Le lavorazioni su elencate sono eseguite rispettivamente dal 5° g al 8° g per 2 giorni lavorativi, e dal 8° g al 8° g per 1 giorno lavorativo.

Dette lavorazioni interferiscono fra loro per i seguenti periodi: dal 8° g al 8° g per 1 giorno lavorativo.

*Coordinamento:*

- a) La circolazione delle macchine operatrici deve avvenire utilizzando percorsi ben definiti e la velocità deve risultare ridotta a passo d'uomo.
- b) Il personale non strettamente necessario alle lavorazioni dovrà allontanarsi dalla zona interessata e gli addetti dovranno adottare, se del caso, i dispositivi di protezione individuale idonei alle attività.
- c) Durante il trasporto di materiale sfuso ad elevata polverosità è necessario provvedere ad inumidire i materiali stessi per limitare la formazione di polveri.
- d) Utilizzo di indumenti ad alta visibilità (DPI da adottare)
- e) Utilizzo di maschera antipolvere (DPI da adottare)
- f) Nelle attività di demolizione la diffusione di polveri e fibre deve essere ridotta al minimo irrorando periodicamente le superfici da demolire.
- g) Nelle attività di demolizione quando la quantità di polveri e fibre presenti superi i limiti tollerati devono essere forniti ed utilizzati indumenti di lavoro e dispositivi di protezione individuale idonei alle attività.
- h) Delimitare e segnalare la zona di intervento a livello di rumorosità elevato.

*Rischi Trasmissibili:*

**Demolizione di fondazione stradale:**

- a) Inalazione polveri, fibre
- b) Investimento, ribaltamento
- c) Inalazione polveri, fibre
- d) Investimento, ribaltamento
- e) Rumore per "Operatore escavatore con martello demolitore"

Prob: IMPROBABILE	Ent. danno: LIEVE
Prob: IMPROBABILE	Ent. danno: GRAVE
Prob: POCO PROBABILE	Ent. danno: LIEVE
Prob: IMPROBABILE	Ent. danno: GRAVE
Prob: PROBABILE	Ent. danno: GRAVE

**Demolizione di fondazione stradale:**

- a) Inalazione polveri, fibre
- b) Investimento, ribaltamento
- c) Inalazione polveri, fibre
- d) Investimento, ribaltamento
- e) Rumore per "Operatore escavatore con martello demolitore"

Prob: IMPROBABILE	Ent. danno: LIEVE
Prob: IMPROBABILE	Ent. danno: GRAVE
Prob: POCO PROBABILE	Ent. danno: LIEVE
Prob: IMPROBABILE	Ent. danno: GRAVE
Prob: PROBABILE	Ent. danno: GRAVE

**43) Interferenza nel periodo dal 8° g al 8° g dall'inizio dei lavori, per un totale di 1 giorno lavorativo. Fasi:**

- **Asportazione di strato di usura e collegamento**
- **Realizzazione di marciapiedi**

Le lavorazioni su elencate, svolte dall'impresa **Impresa Appaltatrice**, sono eseguite rispettivamente dal 5° g al 8° g per 2 giorni lavorativi, e dal 8° g al 9° g per 2 giorni lavorativi.



Dette lavorazioni interferiscono fra loro per i seguenti periodi: dal 8° g al 8° g per 1 giorno lavorativo.

*Coordinamento:*

- a) La circolazione delle macchine operatrici deve avvenire utilizzando percorsi ben definiti e la velocità deve risultare ridotta a passo d'uomo.
- b) Il personale non strettamente necessario alle lavorazioni dovrà allontanarsi dalla zona interessata e gli addetti dovranno adottare, se del caso, i dispositivi di protezione individuale idonei alle attività.
- c) Nelle attività di demolizione quando la quantità di polveri e fibre presenti superi i limiti tollerati devono essere forniti ed utilizzati indumenti di lavoro e dispositivi di protezione individuale idonei alle attività.
- d) Utilizzo di indumenti ad alta visibilità (DPI da adottare)
- e) Utilizzo di maschera antipolvere (DPI da adottare)
- f) Durante il trasporto di materiale sfuso ad elevata polverosità è necessario provvedere ad inumidire i materiali stessi per limitare la formazione di polveri.

*Rischi Trasmissibili:*

**Asportazione di strato di usura e collegamento:**

a) Inalazione fumi, gas, vapori	Prob: IMPROBABILE	Ent. danno: LIEVE
b) Investimento, ribaltamento	Prob: POCO PROBABILE	Ent. danno: GRAVE
c) Rumore per "Addetto scarificatrice (fresa)"	Prob: PROBABILE	Ent. danno: GRAVE
d) Investimento, ribaltamento	Prob: IMPROBABILE	Ent. danno: GRAVE

**Realizzazione di marciapiedi:**

a) Rumore per "Carpentiere o aiuto carpentiere (costruzioni stradali)"	Prob: IMPROBABILE	Ent. danno: LIEVE
b) Investimento, ribaltamento	Prob: IMPROBABILE	Ent. danno: GRAVE

**44) Interferenza nel periodo dal 8° g al 8° g dall'inizio dei lavori, per un totale di 1 giorno lavorativo. Fasi:**

- Demolizioni cordonate
- Realizzazione di marciapiedi

Le lavorazioni su elencate, di cui la lavorazione Realizzazione di marciapiedi è svolta dall'impresa **Impresa Appaltatrice**, sono eseguite rispettivamente dal 8° g al 8° g, per 1 giorno lavorativo, e dal 8° g al 9° g per 2 giorni lavorativi.

Dette lavorazioni interferiscono fra loro per i seguenti periodi: dal 8° g al 8° g per 1 giorno lavorativo.

*Coordinamento:*

- a) La circolazione delle macchine operatrici deve avvenire utilizzando percorsi ben definiti e la velocità deve risultare ridotta a passo d'uomo.
- b) Il personale non strettamente necessario alle lavorazioni dovrà allontanarsi dalla zona interessata e gli addetti dovranno adottare, se del caso, i dispositivi di protezione individuale idonei alle attività.
- c) Durante il trasporto di materiale sfuso ad elevata polverosità è necessario provvedere ad inumidire i materiali stessi per limitare la formazione di polveri.
- d) Utilizzo di indumenti ad alta visibilità (DPI da adottare)
- e) Utilizzo di maschera antipolvere (DPI da adottare)
- f) Nelle attività di demolizione la diffusione di polveri e fibre deve essere ridotta al minimo irrorando periodicamente le superfici da demolire.
- g) Nelle attività di demolizione quando la quantità di polveri e fibre presenti superi i limiti tollerati devono essere forniti ed utilizzati indumenti di lavoro e dispositivi di protezione individuale idonei alle attività.
- h) Delimitare e segnalare la zona di intervento a livello di rumorosità elevato.
- i) Utilizzo di otoprotettori (DPI da adottare)

*Rischi Trasmissibili:*

**Demolizioni cordonate:**

a) Inalazione polveri, fibre	Prob: IMPROBABILE	Ent. danno: LIEVE
b) Investimento, ribaltamento	Prob: IMPROBABILE	Ent. danno: GRAVE
c) Inalazione polveri, fibre	Prob: IMPROBABILE	Ent. danno: LIEVE
d) Investimento, ribaltamento	Prob: IMPROBABILE	Ent. danno: GRAVE

**Realizzazione di marciapiedi:**

a) Rumore per "Carpentiere o aiuto carpentiere (costruzioni stradali)"	Prob: IMPROBABILE	Ent. danno: LIEVE
b) Investimento, ribaltamento	Prob: IMPROBABILE	Ent. danno: GRAVE

**45) Interferenza nel periodo dal 8° g al 8° g dall'inizio dei lavori, per un totale di 1 giorno lavorativo. Fasi:**

- Scavo a sezione ristretta
- Demolizioni cordonate

Le lavorazioni su elencate, di cui la lavorazione Scavo a sezione ristretta è svolta dall'impresa **Impresa Appaltatrice**, sono eseguite rispettivamente dal 8° g al 8° g, per 1 giorno lavorativo, e dal 8° g al 8° g per 1 giorno lavorativo.

Dette lavorazioni interferiscono fra loro per i seguenti periodi: dal 8° g al 8° g per 1 giorno lavorativo.

*Coordinamento:*

- a) La circolazione delle macchine operatrici deve avvenire utilizzando percorsi ben definiti e la velocità deve risultare ridotta a passo d'uomo.
- b) Il personale non strettamente necessario alle lavorazioni dovrà allontanarsi dalla zona interessata e gli addetti dovranno adottare, se del caso, i dispositivi di protezione individuale idonei alle attività.
- c) Durante il trasporto di materiale sfuso ad elevata polverosità è necessario provvedere ad inumidire i materiali stessi per limitare la formazione di polveri.
- d) Utilizzo di indumenti ad alta visibilità (DPI da adottare)
- e) Utilizzo di maschera antipolvere (DPI da adottare)
- f) Nelle attività di scavo la diffusione di polveri e fibre deve essere ridotta al minimo irrorando periodicamente le superfici di scavo ed i

percorsi dei mezzi meccanici.

g) Nelle attività di scavo quando la quantità di polveri e fibre presenti superi i limiti tollerati devono essere forniti ed utilizzati indumenti di lavoro e dispositivi di protezione individuale idonei alle attività.

h) Nelle attività di scavo non devono essere eseguiti altri lavori che comportino la presenza di manodopera nella zona d'intervento dei mezzi d'opera.

i) Nelle attività di demolizione la diffusione di polveri e fibre deve essere ridotta al minimo irrorando periodicamente le superfici da demolire.

j) Nelle attività di demolizione quando la quantità di polveri e fibre presenti superi i limiti tollerati devono essere forniti ed utilizzati indumenti di lavoro e dispositivi di protezione individuale idonei alle attività.

k) Delimitare e segnalare la zona di intervento a livello di rumorosità elevato.

l) Utilizzo di ottoprotettori (DPI da adottare)

*Rischi Trasmissibili:*

**Scavo a sezione ristretta:**

a) Caduta di materiale dall'alto o a livello	Prob: IMPROBABILE	Ent. danno: LIEVE
b) Investimento, ribaltamento	Prob: IMPROBABILE	Ent. danno: GRAVE
c) Inalazione polveri, fibre	Prob: IMPROBABILE	Ent. danno: LIEVE
d) Investimento, ribaltamento	Prob: IMPROBABILE	Ent. danno: GRAVE
e) Inalazione polveri, fibre	Prob: IMPROBABILE	Ent. danno: LIEVE
f) Investimento, ribaltamento	Prob: IMPROBABILE	Ent. danno: GRAVE

**Demolizioni cordone:**

a) Inalazione polveri, fibre	Prob: IMPROBABILE	Ent. danno: LIEVE
b) Investimento, ribaltamento	Prob: IMPROBABILE	Ent. danno: GRAVE
c) Inalazione polveri, fibre	Prob: IMPROBABILE	Ent. danno: LIEVE
d) Investimento, ribaltamento	Prob: IMPROBABILE	Ent. danno: GRAVE

**46) Interferenza nel periodo dal 9° g al 9° g dall'inizio dei lavori, per un totale di 1 giorno lavorativo. Fasi:**

- **Cordoli, zanelle e opere d'arte**

- **Realizzazione di marciapiedi**

Le lavorazioni su elencate, svolte dall'impresa **Impresa Appaltatrice**, sono eseguite rispettivamente dal 9° g al 9° g per 1 giorno lavorativo, e dal 8° g al 9° g per 2 giorni lavorativi.

Dette lavorazioni interferiscono fra loro per i seguenti periodi: dal 9° g al 9° g per 1 giorno lavorativo.

*Coordinamento:*

a) La circolazione delle macchine operatrici deve avvenire utilizzando percorsi ben definiti e la velocità deve risultare ridotta a passo d'uomo.

b) Il personale non strettamente necessario alle lavorazioni dovrà allontanarsi dalla zona interessata e gli addetti dovranno adottare, se del caso, i dispositivi di protezione individuale idonei alle attività.

c) Durante il trasporto di materiale sfuso ad elevata polverosità è necessario provvedere ad inumidire i materiali stessi per limitare la formazione di polveri.

d) Utilizzo di indumenti ad alta visibilità (DPI da adottare)

e) Utilizzo di maschera antipolvere (DPI da adottare)

*Rischi Trasmissibili:*

**Cordoli, zanelle e opere d'arte:**

a) Rumore per "Operaio comune polivalente"	Prob: IMPROBABILE	Ent. danno: LIEVE
b) Investimento, ribaltamento	Prob: IMPROBABILE	Ent. danno: GRAVE

**Realizzazione di marciapiedi:**

a) Rumore per "Carpentiere o aiuto carpentiere (costruzioni stradali)"	Prob: IMPROBABILE	Ent. danno: LIEVE
b) Investimento, ribaltamento	Prob: IMPROBABILE	Ent. danno: GRAVE

**47) Interferenza nel periodo dal 9° g al 9° g dall'inizio dei lavori, per un totale di 1 giorno lavorativo. Fasi:**

- **Pozzetti e caditoie stradali Posa e messa in quota**

- **Realizzazione di marciapiedi**

Le lavorazioni su elencate, di cui la lavorazione Realizzazione di marciapiedi è svolta dall'impresa **Impresa Appaltatrice**, sono eseguite rispettivamente dal 9° g al 9° g, per 1 giorno lavorativo, e dal 8° g al 9° g per 2 giorni lavorativi.

Dette lavorazioni interferiscono fra loro per i seguenti periodi: dal 9° g al 9° g per 1 giorno lavorativo.

*Coordinamento:*

a) La circolazione delle macchine operatrici deve avvenire utilizzando percorsi ben definiti e la velocità deve risultare ridotta a passo d'uomo.

b) Il personale non strettamente necessario alle lavorazioni dovrà allontanarsi dalla zona interessata e gli addetti dovranno adottare, se del caso, i dispositivi di protezione individuale idonei alle attività.

c) Nelle attività di scavo la diffusione di polveri e fibre deve essere ridotta al minimo irrorando periodicamente le superfici di scavo ed i percorsi dei mezzi meccanici.

d) Nelle attività di scavo quando la quantità di polveri e fibre presenti superi i limiti tollerati devono essere forniti ed utilizzati indumenti di lavoro e dispositivi di protezione individuale idonei alle attività.

e) Nelle attività di scavo non devono essere eseguiti altri lavori che comportino la presenza di manodopera nella zona d'intervento dei mezzi d'opera.

f) Utilizzo di indumenti ad alta visibilità (DPI da adottare)

g) Utilizzo di maschera antipolvere (DPI da adottare)

h) Durante il trasporto di materiale sfuso ad elevata polverosità è necessario provvedere ad inumidire i materiali stessi per limitare la formazione di polveri.

**Pozzetti e caditoie stradali Posa e messa in quota:**

a) Rumore per "Operaio comune polivalente"	Prob: IMPROBABILE	Ent. danno: LIEVE
b) Inalazione polveri, fibre	Prob: IMPROBABILE	Ent. danno: LIEVE
c) Investimento, ribaltamento	Prob: IMPROBABILE	Ent. danno: GRAVE
d) Inalazione polveri, fibre	Prob: IMPROBABILE	Ent. danno: LIEVE
e) Investimento, ribaltamento	Prob: IMPROBABILE	Ent. danno: GRAVE

**Realizzazione di marciapiedi:**

a) Rumore per "Carpentiere o aiuto carpentiere (costruzioni stradali)"	Prob: IMPROBABILE	Ent. danno: LIEVE
b) Investimento, ribaltamento	Prob: IMPROBABILE	Ent. danno: GRAVE

**48) Interferenza nel periodo dal 9° g al 9° g dall'inizio dei lavori, per un totale di 1 giorno lavorativo. Fasi:**

- Cordoli, zanelle e opere d'arte
- Realizzazione di marciapiedi

Le lavorazioni su elencate, svolte dall'impresa **Impresa Appaltatrice**, sono eseguite rispettivamente dal 9° g al 9° g per 1 giorno lavorativo, e dal 8° g al 9° g per 2 giorni lavorativi.

Dette lavorazioni interferiscono fra loro per i seguenti periodi: dal 9° g al 9° g per 1 giorno lavorativo.

*Coordinamento:*

- a) La circolazione delle macchine operatrici deve avvenire utilizzando percorsi ben definiti e la velocità deve risultare ridotta a passo d'uomo.
- b) Il personale non strettamente necessario alle lavorazioni dovrà allontanarsi dalla zona interessata e gli addetti dovranno adottare, se del caso, i dispositivi di protezione individuale idonei alle attività.
- c) Durante il trasporto di materiale sfuso ad elevata polverosità è necessario provvedere ad inumidire i materiali stessi per limitare la formazione di polveri.
- d) Utilizzo di indumenti ad alta visibilità (DPI da adottare)
- e) Utilizzo di maschera antipolvere (DPI da adottare)

*Rischi Trasmissibili:*

**Cordoli, zanelle e opere d'arte:**

a) Rumore per "Operaio comune polivalente"	Prob: IMPROBABILE	Ent. danno: LIEVE
b) Investimento, ribaltamento	Prob: IMPROBABILE	Ent. danno: GRAVE

**Realizzazione di marciapiedi:**

a) Rumore per "Carpentiere o aiuto carpentiere (costruzioni stradali)"	Prob: IMPROBABILE	Ent. danno: LIEVE
b) Investimento, ribaltamento	Prob: IMPROBABILE	Ent. danno: GRAVE

**49) Interferenza nel periodo dal 9° g al 9° g dall'inizio dei lavori, per un totale di 1 giorno lavorativo. Fasi:**

- Cordoli, zanelle e opere d'arte
- Cordoli, zanelle e opere d'arte

Le lavorazioni su elencate, svolte dall'impresa **Impresa Appaltatrice**, sono eseguite rispettivamente dal 9° g al 9° g per 1 giorno lavorativo, e dal 9° g al 9° g per 1 giorno lavorativo.

Dette lavorazioni interferiscono fra loro per i seguenti periodi: dal 9° g al 9° g per 1 giorno lavorativo.

*Coordinamento:*

- a) La circolazione delle macchine operatrici deve avvenire utilizzando percorsi ben definiti e la velocità deve risultare ridotta a passo d'uomo.
- b) Il personale non strettamente necessario alle lavorazioni dovrà allontanarsi dalla zona interessata e gli addetti dovranno adottare, se del caso, i dispositivi di protezione individuale idonei alle attività.
- c) Durante il trasporto di materiale sfuso ad elevata polverosità è necessario provvedere ad inumidire i materiali stessi per limitare la formazione di polveri.
- d) Utilizzo di indumenti ad alta visibilità (DPI da adottare)
- e) Utilizzo di maschera antipolvere (DPI da adottare)

*Rischi Trasmissibili:*

**Cordoli, zanelle e opere d'arte:**

a) Rumore per "Operaio comune polivalente"	Prob: IMPROBABILE	Ent. danno: LIEVE
b) Investimento, ribaltamento	Prob: IMPROBABILE	Ent. danno: GRAVE

**Cordoli, zanelle e opere d'arte:**

a) Rumore per "Operaio comune polivalente"	Prob: IMPROBABILE	Ent. danno: LIEVE
b) Investimento, ribaltamento	Prob: IMPROBABILE	Ent. danno: GRAVE

**50) Interferenza nel periodo dal 9° g al 9° g dall'inizio dei lavori, per un totale di 1 giorno lavorativo. Fasi:**

- Cordoli, zanelle e opere d'arte
- Pozzetti e caditoie stradali Posa e messa in quota

Le lavorazioni su elencate, di cui la lavorazione Cordoli, zanelle e opere d'arte è svolta dall'impresa **Impresa Appaltatrice**, sono eseguite rispettivamente dal 9° g al 9° g, per 1 giorno lavorativo, e dal 9° g al 9° g per 1 giorno lavorativo.

Dette lavorazioni interferiscono fra loro per i seguenti periodi: dal 9° g al 9° g per 1 giorno lavorativo.

*Coordinamento:*

- a) La circolazione delle macchine operatrici deve avvenire utilizzando percorsi ben definiti e la velocità deve risultare ridotta a passo



d'uomo.

b) Il personale non strettamente necessario alle lavorazioni dovrà allontanarsi dalla zona interessata e gli addetti dovranno adottare, se del caso, i dispositivi di protezione individuale idonei alle attività.

c) Durante il trasporto di materiale sfuso ad elevata polverosità è necessario provvedere ad inumidire i materiali stessi per limitare la formazione di polveri.

d) Utilizzo di indumenti ad alta visibilità (DPI da adottare)

e) Utilizzo di maschera antipolvere (DPI da adottare)

f) Nelle attività di scavo la diffusione di polveri e fibre deve essere ridotta al minimo irrorando periodicamente le superfici di scavo ed i percorsi dei mezzi meccanici.

g) Nelle attività di scavo quando la quantità di polveri e fibre presenti superi i limiti tollerati devono essere forniti ed utilizzati indumenti di lavoro e dispositivi di protezione individuale idonei alle attività.

h) Nelle attività di scavo non devono essere eseguiti altri lavori che comportino la presenza di manodopera nella zona d'intervento dei mezzi d'opera.

*Rischi Trasmissibili:*

**Cordoli, zanelle e opere d'arte:**

a) Rumore per "Operaio comune polivalente"

Prob: IMPROBABILE

Ent. danno: LIEVE

b) Investimento, ribaltamento

Prob: IMPROBABILE

Ent. danno: GRAVE

**Pozzetti e caditoie stradali Posa e messa in quota:**

a) Rumore per "Operaio comune polivalente"

Prob: IMPROBABILE

Ent. danno: LIEVE

b) Inalazione polveri, fibre

Prob: IMPROBABILE

Ent. danno: LIEVE

c) Investimento, ribaltamento

Prob: IMPROBABILE

Ent. danno: GRAVE

d) Inalazione polveri, fibre

Prob: IMPROBABILE

Ent. danno: LIEVE

e) Investimento, ribaltamento

Prob: IMPROBABILE

Ent. danno: GRAVE

**51) Interferenza nel periodo dal 9° g al 9° g dall'inizio dei lavori, per un totale di 1 giorno lavorativo. Fasi:**

- **Pozzetti e caditoie stradali Posa e messa in quota**

- **Cordoli, zanelle e opere d'arte**

Le lavorazioni su elencate, di cui la lavorazione Cordoli, zanelle e opere d'arte è svolta dall'impresa **Impresa Appaltatrice**, sono eseguite rispettivamente dal 9° g al 9° g, per 1 giorno lavorativo, e dal 9° g al 9° g per 1 giorno lavorativo.

Dette lavorazioni interferiscono fra loro per i seguenti periodi: dal 9° g al 9° g per 1 giorno lavorativo.

*Coordinamento:*

a) La circolazione delle macchine operatrici deve avvenire utilizzando percorsi ben definiti e la velocità deve risultare ridotta a passo d'uomo.

b) Il personale non strettamente necessario alle lavorazioni dovrà allontanarsi dalla zona interessata e gli addetti dovranno adottare, se del caso, i dispositivi di protezione individuale idonei alle attività.

c) Nelle attività di scavo la diffusione di polveri e fibre deve essere ridotta al minimo irrorando periodicamente le superfici di scavo ed i percorsi dei mezzi meccanici.

d) Nelle attività di scavo quando la quantità di polveri e fibre presenti superi i limiti tollerati devono essere forniti ed utilizzati indumenti di lavoro e dispositivi di protezione individuale idonei alle attività.

e) Nelle attività di scavo non devono essere eseguiti altri lavori che comportino la presenza di manodopera nella zona d'intervento dei mezzi d'opera.

f) Utilizzo di indumenti ad alta visibilità (DPI da adottare)

g) Utilizzo di maschera antipolvere (DPI da adottare)

h) Durante il trasporto di materiale sfuso ad elevata polverosità è necessario provvedere ad inumidire i materiali stessi per limitare la formazione di polveri.

*Rischi Trasmissibili:*

**Pozzetti e caditoie stradali Posa e messa in quota:**

a) Rumore per "Operaio comune polivalente"

Prob: IMPROBABILE

Ent. danno: LIEVE

b) Inalazione polveri, fibre

Prob: IMPROBABILE

Ent. danno: LIEVE

c) Investimento, ribaltamento

Prob: IMPROBABILE

Ent. danno: GRAVE

d) Inalazione polveri, fibre

Prob: IMPROBABILE

Ent. danno: LIEVE

e) Investimento, ribaltamento

Prob: IMPROBABILE

Ent. danno: GRAVE

**Cordoli, zanelle e opere d'arte:**

a) Rumore per "Operaio comune polivalente"

Prob: IMPROBABILE

Ent. danno: LIEVE

b) Investimento, ribaltamento

Prob: IMPROBABILE

Ent. danno: GRAVE

**52) Interferenza nel periodo dal 9° g al 9° g dall'inizio dei lavori, per un totale di 1 giorno lavorativo. Fasi:**

- **Cordoli, zanelle e opere d'arte**

- **Realizzazione di marciapiedi**

Le lavorazioni su elencate, svolte dall'impresa **Impresa Appaltatrice**, sono eseguite rispettivamente dal 9° g al 9° g per 1 giorno lavorativo, e dal 8° g al 9° g per 2 giorni lavorativi.

Dette lavorazioni interferiscono fra loro per i seguenti periodi: dal 9° g al 9° g per 1 giorno lavorativo.

*Coordinamento:*

a) La circolazione delle macchine operatrici deve avvenire utilizzando percorsi ben definiti e la velocità deve risultare ridotta a passo d'uomo.

b) Il personale non strettamente necessario alle lavorazioni dovrà allontanarsi dalla zona interessata e gli addetti dovranno adottare, se del caso, i dispositivi di protezione individuale idonei alle attività.

c) Durante il trasporto di materiale sfuso ad elevata polverosità è necessario provvedere ad inumidire i materiali stessi per limitare la

formazione di polveri.

d) Utilizzo di indumenti ad alta visibilità (DPI da adottare)

e) Utilizzo di maschera antipolvere (DPI da adottare)

*Rischi Trasmissibili:*

**Cordoli, zanelle e opere d'arte:**

- a) Rumore per "Operaio comune polivalente"
- b) Investimento, ribaltamento

Prob: IMPROBABILE

Ent. danno: LIEVE

Prob: IMPROBABILE

Ent. danno: GRAVE

**Realizzazione di marciapiedi:**

- a) Rumore per "Carpentiere o aiuto carpentiere (costruzioni stradali)"
- b) Investimento, ribaltamento

Prob: IMPROBABILE

Ent. danno: LIEVE

Prob: IMPROBABILE

Ent. danno: GRAVE

**53) Interferenza nel periodo dal 9° g al 9° g dall'inizio dei lavori, per un totale di 1 giorno lavorativo. Fasi:**

- **Cordoli, zanelle e opere d'arte**

- **Cordoli, zanelle e opere d'arte**

Le lavorazioni su elencate, svolte dall'impresa **Impresa Appaltatrice**, sono eseguite rispettivamente dal 9° g al 9° g per 1 giorno lavorativo, e dal 9° g al 9° g per 1 giorno lavorativo.

Dette lavorazioni interferiscono fra loro per i seguenti periodi: dal 9° g al 9° g per 1 giorno lavorativo.

*Coordinamento:*

a) La circolazione delle macchine operatrici deve avvenire utilizzando percorsi ben definiti e la velocità deve risultare ridotta a passo d'uomo.

b) Il personale non strettamente necessario alle lavorazioni dovrà allontanarsi dalla zona interessata e gli addetti dovranno adottare, se del caso, i dispositivi di protezione individuale idonei alle attività.

c) Durante il trasporto di materiale sfuso ad elevata polverosità è necessario provvedere ad inumidire i materiali stessi per limitare la formazione di polveri.

d) Utilizzo di indumenti ad alta visibilità (DPI da adottare)

e) Utilizzo di maschera antipolvere (DPI da adottare)

*Rischi Trasmissibili:*

**Cordoli, zanelle e opere d'arte:**

- a) Rumore per "Operaio comune polivalente"
- b) Investimento, ribaltamento

Prob: IMPROBABILE

Ent. danno: LIEVE

Prob: IMPROBABILE

Ent. danno: GRAVE

**Cordoli, zanelle e opere d'arte:**

- a) Rumore per "Operaio comune polivalente"
- b) Investimento, ribaltamento

Prob: IMPROBABILE

Ent. danno: LIEVE

Prob: IMPROBABILE

Ent. danno: GRAVE

**54) Interferenza nel periodo dal 9° g al 9° g dall'inizio dei lavori, per un totale di 1 giorno lavorativo. Fasi:**

- **Pozzetti e caditoie stradali Posa e messa in quota**

- **Cordoli, zanelle e opere d'arte**

Le lavorazioni su elencate, di cui la lavorazione Cordoli, zanelle e opere d'arte è svolta dall'impresa **Impresa Appaltatrice**, sono eseguite rispettivamente dal 9° g al 9° g, per 1 giorno lavorativo, e dal 9° g al 9° g per 1 giorno lavorativo.

Dette lavorazioni interferiscono fra loro per i seguenti periodi: dal 9° g al 9° g per 1 giorno lavorativo.

*Coordinamento:*

a) La circolazione delle macchine operatrici deve avvenire utilizzando percorsi ben definiti e la velocità deve risultare ridotta a passo d'uomo.

b) Il personale non strettamente necessario alle lavorazioni dovrà allontanarsi dalla zona interessata e gli addetti dovranno adottare, se del caso, i dispositivi di protezione individuale idonei alle attività.

c) Nelle attività di scavo la diffusione di polveri e fibre deve essere ridotta al minimo irrorando periodicamente le superfici di scavo ed i percorsi dei mezzi meccanici.

d) Nelle attività di scavo quando la quantità di polveri e fibre presenti superi i limiti tollerati devono essere forniti ed utilizzati indumenti di lavoro e dispositivi di protezione individuale idonei alle attività.

e) Nelle attività di scavo non devono essere eseguiti altri lavori che comportino la presenza di manodopera nella zona d'intervento dei mezzi d'opera.

f) Utilizzo di indumenti ad alta visibilità (DPI da adottare)

g) Utilizzo di maschera antipolvere (DPI da adottare)

h) Durante il trasporto di materiale sfuso ad elevata polverosità è necessario provvedere ad inumidire i materiali stessi per limitare la formazione di polveri.

*Rischi Trasmissibili:*

**Pozzetti e caditoie stradali Posa e messa in quota:**

- a) Rumore per "Operaio comune polivalente"
- b) Inalazione polveri, fibre
- c) Investimento, ribaltamento
- d) Inalazione polveri, fibre
- e) Investimento, ribaltamento

Prob: IMPROBABILE

Ent. danno: LIEVE

Prob: IMPROBABILE

Ent. danno: LIEVE

Prob: IMPROBABILE

Ent. danno: GRAVE

Prob: IMPROBABILE

Ent. danno: LIEVE

Prob: IMPROBABILE

Ent. danno: GRAVE

**Cordoli, zanelle e opere d'arte:**

- a) Rumore per "Operaio comune polivalente"
- b) Investimento, ribaltamento

Prob: IMPROBABILE

Ent. danno: LIEVE

Prob: IMPROBABILE

Ent. danno: GRAVE

**55) Interferenza nel periodo dal 9° g al 9° g dall'inizio dei lavori, per un totale di 1 giorno lavorativo. Fasi:**

- Cordoli, zanelle e opere d'arte
- Cordoli, zanelle e opere d'arte

Le lavorazioni su elencate, svolte dall'impresa **Impresa Appaltatrice**, sono eseguite rispettivamente dal 9° g al 9° g per 1 giorno lavorativo, e dal 9° g al 9° g per 1 giorno lavorativo.

Dette lavorazioni interferiscono fra loro per i seguenti periodi: dal 9° g al 9° g per 1 giorno lavorativo.

*Coordinamento:*

- a) La circolazione delle macchine operatrici deve avvenire utilizzando percorsi ben definiti e la velocità deve risultare ridotta a passo d'uomo.
- b) Il personale non strettamente necessario alle lavorazioni dovrà allontanarsi dalla zona interessata e gli addetti dovranno adottare, se del caso, i dispositivi di protezione individuale idonei alle attività.
- c) Durante il trasporto di materiale sfuso ad elevata polverosità è necessario provvedere ad inumidire i materiali stessi per limitare la formazione di polveri.
- d) Utilizzo di indumenti ad alta visibilità (DPI da adottare)
- e) Utilizzo di maschera antipolvere (DPI da adottare)

*Rischi Trasmissibili:*

**Cordoli, zanelle e opere d'arte:**

- a) Rumore per "Operaio comune polivalente"
- b) Investimento, ribaltamento

Prob: IMPROBABILE  
Prob: IMPROBABILE

Ent. danno: LIEVE  
Ent. danno: GRAVE

**Cordoli, zanelle e opere d'arte:**

- a) Rumore per "Operaio comune polivalente"
- b) Investimento, ribaltamento

Prob: IMPROBABILE  
Prob: IMPROBABILE

Ent. danno: LIEVE  
Ent. danno: GRAVE

**56) Interferenza nel periodo dal 10° g al 10° g dall'inizio dei lavori, per un totale di 1 giorno lavorativo. Fasi:**

- Realizzazione di marciapiedi
- Realizzazione di marciapiedi

Le lavorazioni su elencate, svolte dall'impresa **Impresa Appaltatrice**, sono eseguite rispettivamente dal 10° g al 10° g per 1 giorno lavorativo, e dal 10° g al 11° g per 2 giorni lavorativi.

Dette lavorazioni interferiscono fra loro per i seguenti periodi: dal 10° g al 10° g per 1 giorno lavorativo.

*Coordinamento:*

- a) La circolazione delle macchine operatrici deve avvenire utilizzando percorsi ben definiti e la velocità deve risultare ridotta a passo d'uomo.
- b) Il personale non strettamente necessario alle lavorazioni dovrà allontanarsi dalla zona interessata e gli addetti dovranno adottare, se del caso, i dispositivi di protezione individuale idonei alle attività.
- c) Durante il trasporto di materiale sfuso ad elevata polverosità è necessario provvedere ad inumidire i materiali stessi per limitare la formazione di polveri.
- d) Utilizzo di indumenti ad alta visibilità (DPI da adottare)
- e) Utilizzo di maschera antipolvere (DPI da adottare)

*Rischi Trasmissibili:*

**Realizzazione di marciapiedi:**

- a) Rumore per "Carpentiere o aiuto carpentiere (costruzioni stradali)"
- b) Investimento, ribaltamento

Prob: IMPROBABILE  
Prob: IMPROBABILE

Ent. danno: LIEVE  
Ent. danno: GRAVE

**Realizzazione di marciapiedi:**

- a) Rumore per "Carpentiere o aiuto carpentiere (costruzioni stradali)"
- b) Investimento, ribaltamento

Prob: IMPROBABILE  
Prob: IMPROBABILE

Ent. danno: LIEVE  
Ent. danno: GRAVE

**57) Interferenza nel periodo dal 12° g al 12° g dall'inizio dei lavori, per un totale di 1 giorno lavorativo. Fasi:**

- Formazione di manto di usura e collegamento
- Formazione di manto di usura e collegamento

Le lavorazioni su elencate, svolte dall'impresa **Impresa Appaltatrice**, sono eseguite rispettivamente dal 12° g al 12° g per 1 giorno lavorativo, e dal 12° g al 12° g per 1 giorno lavorativo.

Dette lavorazioni interferiscono fra loro per i seguenti periodi: dal 12° g al 12° g per 1 giorno lavorativo.

*Coordinamento:*

- a) La circolazione delle macchine operatrici deve avvenire utilizzando percorsi ben definiti e la velocità deve risultare ridotta a passo d'uomo.
- b) Il personale non strettamente necessario alle lavorazioni dovrà allontanarsi dalla zona interessata e gli addetti dovranno adottare, se del caso, i dispositivi di protezione individuale idonei alle attività.
- c) Nelle attività di stesura del manto bituminoso è opportuno lavorare in posizione sopravvento rispetto alla stesa del materiale caldo.
- d) Delimitare e segnalare la zona di intervento a livello di rumorosità elevato.
- e) Utilizzo di indumenti ad alta visibilità (DPI da adottare)
- f) Utilizzo di otoprotettori (DPI da adottare)
- g) Utilizzo di maschera con filtro specifico (DPI da adottare)

*Rischi Trasmissibili:*

**Formazione di manto di usura e collegamento:**

- a) Inalazione polveri, fibre
- b) Investimento, ribaltamento
- c) Rumore per "Operatore rullo compressore"
- d) Inalazione fumi, gas, vapori

Prob: IMPROBABILE  
Prob: IMPROBABILE  
Prob: PROBABILE  
Prob: IMPROBABILE

Ent. danno: LIEVE  
Ent. danno: GRAVE  
Ent. danno: GRAVE  
Ent. danno: LIEVE

- e) Investimento, ribaltamento
- f) Rumore per "Operatore rifinitrice"

Prob: IMPROBABILE  
Prob: PROBABILE

Ent. danno: LIEVE  
Ent. danno: GRAVE

#### **Formazione di manto di usura e collegamento:**

- a) Inalazione polveri, fibre
- b) Investimento, ribaltamento
- c) Rumore per "Operatore rullo compressore"
- d) Inalazione fumi, gas, vapori
- e) Investimento, ribaltamento
- f) Rumore per "Operatore rifinitrice"

Prob: IMPROBABILE  
Prob: IMPROBABILE  
Prob: PROBABILE  
Prob: IMPROBABILE  
Prob: IMPROBABILE  
Prob: PROBABILE

Ent. danno: LIEVE  
Ent. danno: GRAVE  
Ent. danno: GRAVE  
Ent. danno: LIEVE  
Ent. danno: LIEVE  
Ent. danno: GRAVE

### **58) Interferenza nel periodo dal 12° g al 12° g dall'inizio dei lavori, per un totale di 1 giorno lavorativo. Fasi:**

- **Formazione di manto di usura e collegamento**
- **Formazione di manto di usura e collegamento**

Le lavorazioni su elencate, svolte dall'impresa **Impresa Appaltatrice**, sono eseguite rispettivamente dal 12° g al 12° g per 1 giorno lavorativo, e dal 12° g al 12° g per 1 giorno lavorativo.

Dette lavorazioni interferiscono fra loro per i seguenti periodi: dal 12° g al 12° g per 1 giorno lavorativo.

#### **Coordinamento:**

- a) La circolazione delle macchine operatrici deve avvenire utilizzando percorsi ben definiti e la velocità deve risultare ridotta a passo d'uomo.
- b) Il personale non strettamente necessario alle lavorazioni dovrà allontanarsi dalla zona interessata e gli addetti dovranno adottare, se del caso, i dispositivi di protezione individuale idonei alle attività.
- c) Nelle attività di stesura del manto bituminoso è opportuno lavorare in posizione sopravvento rispetto alla stesa del materiale caldo.
- d) Delimitare e segnalare la zona di intervento a livello di rumorosità elevato.
- e) Utilizzo di indumenti ad alta visibilità (DPI da adottare)
- f) Utilizzo di otoprotettori (DPI da adottare)
- g) Utilizzo di maschera con filtro specifico (DPI da adottare)

#### **Rischi Trasmissibili:**

#### **Formazione di manto di usura e collegamento:**

- a) Inalazione polveri, fibre
- b) Investimento, ribaltamento
- c) Rumore per "Operatore rullo compressore"
- d) Inalazione fumi, gas, vapori
- e) Investimento, ribaltamento
- f) Rumore per "Operatore rifinitrice"

Prob: IMPROBABILE  
Prob: IMPROBABILE  
Prob: PROBABILE  
Prob: IMPROBABILE  
Prob: IMPROBABILE  
Prob: PROBABILE

Ent. danno: LIEVE  
Ent. danno: GRAVE  
Ent. danno: GRAVE  
Ent. danno: LIEVE  
Ent. danno: LIEVE  
Ent. danno: GRAVE

#### **Formazione di manto di usura e collegamento:**

- a) Inalazione polveri, fibre
- b) Investimento, ribaltamento
- c) Rumore per "Operatore rullo compressore"
- d) Inalazione fumi, gas, vapori
- e) Investimento, ribaltamento
- f) Rumore per "Operatore rifinitrice"

Prob: IMPROBABILE  
Prob: IMPROBABILE  
Prob: PROBABILE  
Prob: IMPROBABILE  
Prob: IMPROBABILE  
Prob: PROBABILE

Ent. danno: LIEVE  
Ent. danno: GRAVE  
Ent. danno: GRAVE  
Ent. danno: LIEVE  
Ent. danno: LIEVE  
Ent. danno: GRAVE

### **59) Interferenza nel periodo dal 12° g al 12° g dall'inizio dei lavori, per un totale di 1 giorno lavorativo. Fasi:**

- **Formazione di manto di usura e collegamento**
- **Formazione di manto di usura e collegamento**

Le lavorazioni su elencate, svolte dall'impresa **Impresa Appaltatrice**, sono eseguite rispettivamente dal 12° g al 12° g per 1 giorno lavorativo, e dal 12° g al 12° g per 1 giorno lavorativo.

Dette lavorazioni interferiscono fra loro per i seguenti periodi: dal 12° g al 12° g per 1 giorno lavorativo.

#### **Coordinamento:**

- a) La circolazione delle macchine operatrici deve avvenire utilizzando percorsi ben definiti e la velocità deve risultare ridotta a passo d'uomo.
- b) Il personale non strettamente necessario alle lavorazioni dovrà allontanarsi dalla zona interessata e gli addetti dovranno adottare, se del caso, i dispositivi di protezione individuale idonei alle attività.
- c) Nelle attività di stesura del manto bituminoso è opportuno lavorare in posizione sopravvento rispetto alla stesa del materiale caldo.
- d) Delimitare e segnalare la zona di intervento a livello di rumorosità elevato.
- e) Utilizzo di indumenti ad alta visibilità (DPI da adottare)
- f) Utilizzo di otoprotettori (DPI da adottare)
- g) Utilizzo di maschera con filtro specifico (DPI da adottare)

#### **Rischi Trasmissibili:**

#### **Formazione di manto di usura e collegamento:**

- a) Inalazione polveri, fibre
- b) Investimento, ribaltamento
- c) Rumore per "Operatore rullo compressore"
- d) Inalazione fumi, gas, vapori
- e) Investimento, ribaltamento
- f) Rumore per "Operatore rifinitrice"

Prob: IMPROBABILE  
Prob: IMPROBABILE  
Prob: PROBABILE  
Prob: IMPROBABILE  
Prob: IMPROBABILE  
Prob: PROBABILE

Ent. danno: LIEVE  
Ent. danno: GRAVE  
Ent. danno: GRAVE  
Ent. danno: LIEVE  
Ent. danno: LIEVE  
Ent. danno: GRAVE

#### **Formazione di manto di usura e collegamento:**

- a) Inalazione polveri, fibre
- b) Investimento, ribaltamento

Prob: IMPROBABILE  
Prob: IMPROBABILE

Ent. danno: LIEVE  
Ent. danno: GRAVE

- c) Rumore per "Operatore rullo compressore"
- d) Inalazione fumi, gas, vapori
- e) Investimento, ribaltamento
- f) Rumore per "Operatore rifinitrice"

Prob: PROBABILE	Ent. danno: GRAVE
Prob: IMPROBABILE	Ent. danno: LIEVE
Prob: IMPROBABILE	Ent. danno: LIEVE
Prob: PROBABILE	Ent. danno: GRAVE

**60) Interferenza nel periodo dal 15° g al 23° g dall'inizio dei lavori, per un totale di 7 giorni lavorativi. Fasi:**  
**- Realizzazione di segnaletica orizzontale**  
**- Realizzazione di segnaletica orizzontale**

Le lavorazioni su elencate sono eseguite rispettivamente dal 15° g al 23° g per 7 giorni lavorativi, e dal 15° g al 23° g per 7 giorni lavorativi.

Dette lavorazioni interferiscono fra loro per i seguenti periodi: dal 15° g al 23° g per 7 giorni lavorativi.

*Coordinamento:*

- a) Il personale non strettamente necessario alle lavorazioni dovrà allontanarsi dalla zona interessata e gli addetti dovranno adottare, se del caso, i dispositivi di protezione individuale idonei alle attività.

*Rischi Trasmissibili:*

**Realizzazione di segnaletica orizzontale:**

- a) Getti, schizzi
- b) Inalazione fumi, gas, vapori
- c) Rumore per "Addetto verniciatrice segnaletica stradale"

Prob: IMPROBABILE	Ent. danno: LIEVE
Prob: IMPROBABILE	Ent. danno: LIEVE
Prob: PROBABILE	Ent. danno: GRAVE

**Realizzazione di segnaletica orizzontale:**

- a) Getti, schizzi
- b) Inalazione fumi, gas, vapori
- c) Rumore per "Addetto verniciatrice segnaletica stradale"

Prob: IMPROBABILE	Ent. danno: LIEVE
Prob: IMPROBABILE	Ent. danno: LIEVE
Prob: PROBABILE	Ent. danno: GRAVE

**61) Interferenza nel periodo dal 15° g al 22° g dall'inizio dei lavori, per un totale di 6 giorni lavorativi. Fasi:**  
**- Realizzazione di segnaletica orizzontale**  
**- Realizzazione di segnaletica orizzontale**

Le lavorazioni su elencate sono eseguite rispettivamente dal 15° g al 22° g per 6 giorni lavorativi, e dal 15° g al 23° g per 7 giorni lavorativi.

Dette lavorazioni interferiscono fra loro per i seguenti periodi: dal 15° g al 22° g per 6 giorni lavorativi.

*Coordinamento:*

- a) Il personale non strettamente necessario alle lavorazioni dovrà allontanarsi dalla zona interessata e gli addetti dovranno adottare, se del caso, i dispositivi di protezione individuale idonei alle attività.

*Rischi Trasmissibili:*

**Realizzazione di segnaletica orizzontale:**

- a) Getti, schizzi
- b) Inalazione fumi, gas, vapori
- c) Rumore per "Addetto verniciatrice segnaletica stradale"

Prob: IMPROBABILE	Ent. danno: LIEVE
Prob: IMPROBABILE	Ent. danno: LIEVE
Prob: PROBABILE	Ent. danno: GRAVE

**Realizzazione di segnaletica orizzontale:**

- a) Getti, schizzi
- b) Inalazione fumi, gas, vapori
- c) Rumore per "Addetto verniciatrice segnaletica stradale"

Prob: IMPROBABILE	Ent. danno: LIEVE
Prob: IMPROBABILE	Ent. danno: LIEVE
Prob: PROBABILE	Ent. danno: GRAVE

**62) Interferenza nel periodo dal 15° g al 22° g dall'inizio dei lavori, per un totale di 6 giorni lavorativi. Fasi:**  
**- Realizzazione di segnaletica orizzontale**  
**- Realizzazione di segnaletica orizzontale**

Le lavorazioni su elencate sono eseguite rispettivamente dal 15° g al 22° g per 6 giorni lavorativi, e dal 15° g al 23° g per 7 giorni lavorativi.

Dette lavorazioni interferiscono fra loro per i seguenti periodi: dal 15° g al 22° g per 6 giorni lavorativi.

*Coordinamento:*

- a) Il personale non strettamente necessario alle lavorazioni dovrà allontanarsi dalla zona interessata e gli addetti dovranno adottare, se del caso, i dispositivi di protezione individuale idonei alle attività.

*Rischi Trasmissibili:*

**Realizzazione di segnaletica orizzontale:**

- a) Getti, schizzi
- b) Inalazione fumi, gas, vapori
- c) Rumore per "Addetto verniciatrice segnaletica stradale"

Prob: IMPROBABILE	Ent. danno: LIEVE
Prob: IMPROBABILE	Ent. danno: LIEVE
Prob: PROBABILE	Ent. danno: GRAVE

**Realizzazione di segnaletica orizzontale:**

- a) Getti, schizzi
- b) Inalazione fumi, gas, vapori
- c) Rumore per "Addetto verniciatrice segnaletica stradale"

Prob: IMPROBABILE	Ent. danno: LIEVE
Prob: IMPROBABILE	Ent. danno: LIEVE
Prob: PROBABILE	Ent. danno: GRAVE

**63) Interferenza nel periodo dal 15° g al 23° g dall'inizio dei lavori, per un totale di 7 giorni lavorativi. Fasi:**  
**- Realizzazione di segnaletica orizzontale**

**- Realizzazione di segnaletica orizzontale**

Le lavorazioni su elencate sono eseguite rispettivamente dal 15° g al 23° g per 7 giorni lavorativi, e dal 15° g al 23° g per 7 giorni lavorativi.

Dette lavorazioni interferiscono fra loro per i seguenti periodi: dal 15° g al 23° g per 7 giorni lavorativi.

*Coordinamento:*

a) Il personale non strettamente necessario alle lavorazioni dovrà allontanarsi dalla zona interessata e gli addetti dovranno adottare, se del caso, i dispositivi di protezione individuale idonei alle attività.

*Rischi Trasmissibili:*

**Realizzazione di segnaletica orizzontale:**

a) Getti, schizzi	Prob: IMPROBABILE	Ent. danno: LIEVE
b) Inalazione fumi, gas, vapori	Prob: IMPROBABILE	Ent. danno: LIEVE
c) Rumore per "Addetto verniciatrice segnaletica stradale"	Prob: PROBABILE	Ent. danno: GRAVE

**Realizzazione di segnaletica orizzontale:**

a) Getti, schizzi	Prob: IMPROBABILE	Ent. danno: LIEVE
b) Inalazione fumi, gas, vapori	Prob: IMPROBABILE	Ent. danno: LIEVE
c) Rumore per "Addetto verniciatrice segnaletica stradale"	Prob: PROBABILE	Ent. danno: GRAVE

**64) Interferenza nel periodo dal 15° g al 22° g dall'inizio dei lavori, per un totale di 6 giorni lavorativi. Fasi:****- Realizzazione di segnaletica orizzontale****- Realizzazione di segnaletica orizzontale**

Le lavorazioni su elencate sono eseguite rispettivamente dal 15° g al 22° g per 6 giorni lavorativi, e dal 15° g al 23° g per 7 giorni lavorativi.

Dette lavorazioni interferiscono fra loro per i seguenti periodi: dal 15° g al 22° g per 6 giorni lavorativi.

*Coordinamento:*

a) Il personale non strettamente necessario alle lavorazioni dovrà allontanarsi dalla zona interessata e gli addetti dovranno adottare, se del caso, i dispositivi di protezione individuale idonei alle attività.

*Rischi Trasmissibili:*

**Realizzazione di segnaletica orizzontale:**

a) Getti, schizzi	Prob: IMPROBABILE	Ent. danno: LIEVE
b) Inalazione fumi, gas, vapori	Prob: IMPROBABILE	Ent. danno: LIEVE
c) Rumore per "Addetto verniciatrice segnaletica stradale"	Prob: PROBABILE	Ent. danno: GRAVE

**Realizzazione di segnaletica orizzontale:**

a) Getti, schizzi	Prob: IMPROBABILE	Ent. danno: LIEVE
b) Inalazione fumi, gas, vapori	Prob: IMPROBABILE	Ent. danno: LIEVE
c) Rumore per "Addetto verniciatrice segnaletica stradale"	Prob: PROBABILE	Ent. danno: GRAVE

**65) Interferenza nel periodo dal 15° g al 23° g dall'inizio dei lavori, per un totale di 7 giorni lavorativi. Fasi:****- Realizzazione di segnaletica orizzontale****- Realizzazione di segnaletica orizzontale**

Le lavorazioni su elencate sono eseguite rispettivamente dal 15° g al 23° g per 7 giorni lavorativi, e dal 15° g al 23° g per 7 giorni lavorativi.

Dette lavorazioni interferiscono fra loro per i seguenti periodi: dal 15° g al 23° g per 7 giorni lavorativi.

*Coordinamento:*

a) Il personale non strettamente necessario alle lavorazioni dovrà allontanarsi dalla zona interessata e gli addetti dovranno adottare, se del caso, i dispositivi di protezione individuale idonei alle attività.

*Rischi Trasmissibili:*

**Realizzazione di segnaletica orizzontale:**

a) Getti, schizzi	Prob: IMPROBABILE	Ent. danno: LIEVE
b) Inalazione fumi, gas, vapori	Prob: IMPROBABILE	Ent. danno: LIEVE
c) Rumore per "Addetto verniciatrice segnaletica stradale"	Prob: PROBABILE	Ent. danno: GRAVE

**Realizzazione di segnaletica orizzontale:**

a) Getti, schizzi	Prob: IMPROBABILE	Ent. danno: LIEVE
b) Inalazione fumi, gas, vapori	Prob: IMPROBABILE	Ent. danno: LIEVE
c) Rumore per "Addetto verniciatrice segnaletica stradale"	Prob: PROBABILE	Ent. danno: GRAVE

**66) Interferenza nel periodo dal 24° g al 24° g dall'inizio dei lavori, per un totale di 1 giorno lavorativo. Fasi:****- Posa di segnaletica verticale****- Posa di segnaletica verticale**

Le lavorazioni su elencate sono eseguite rispettivamente dal 24° g al 24° g per 1 giorno lavorativo, e dal 24° g al 24° g per 1 giorno lavorativo.

Dette lavorazioni interferiscono fra loro per i seguenti periodi: dal 24° g al 24° g per 1 giorno lavorativo.

*Coordinamento:*

a) La circolazione delle macchine operatrici deve avvenire utilizzando percorsi ben definiti e la velocità deve risultare ridotta a passo d'uomo.

b) Il personale non strettamente necessario alle lavorazioni dovrà allontanarsi dalla zona interessata e gli addetti dovranno adottare, se del caso, i dispositivi di protezione individuale idonei alle attività.



- c) Durante il trasporto di materiale sfuso ad elevata polverosità è necessario provvedere ad inumidire i materiali stessi per limitare la formazione di polveri.  
d) Utilizzo di indumenti ad alta visibilità (DPI da adottare)  
e) Utilizzo di maschera antipolvere (DPI da adottare)

**Rischi Trasmissibili:**

**Posa di segnaletica verticale:**

- a) Rumore per "Operaio comune polivalente"  
b) Inalazione polveri, fibre  
c) Investimento, ribaltamento

Prob: IMPROBABILE	Ent. danno: LIEVE
Prob: IMPROBABILE	Ent. danno: LIEVE
Prob: IMPROBABILE	Ent. danno: GRAVE

**Posa di segnaletica verticale:**

- a) Rumore per "Operaio comune polivalente"  
b) Inalazione polveri, fibre  
c) Investimento, ribaltamento

Prob: IMPROBABILE	Ent. danno: LIEVE
Prob: IMPROBABILE	Ent. danno: LIEVE
Prob: IMPROBABILE	Ent. danno: GRAVE

**67) Interferenza nel periodo dal 24° g al 24° g dall'inizio dei lavori, per un totale di 1 giorno lavorativo. Fasi:**

- Posa di segnaletica verticale  
- Posa di segnaletica verticale

Le lavorazioni su elencate sono eseguite rispettivamente dal 24° g al 24° g per 1 giorno lavorativo, e dal 24° g al 24° g per 1 giorno lavorativo.

Dette lavorazioni interferiscono fra loro per i seguenti periodi: dal 24° g al 24° g per 1 giorno lavorativo.

**Coordinamento:**

- a) La circolazione delle macchine operatrici deve avvenire utilizzando percorsi ben definiti e la velocità deve risultare ridotta a passo d'uomo.  
b) Il personale non strettamente necessario alle lavorazioni dovrà allontanarsi dalla zona interessata e gli addetti dovranno adottare, se del caso, i dispositivi di protezione individuale idonei alle attività.  
c) Durante il trasporto di materiale sfuso ad elevata polverosità è necessario provvedere ad inumidire i materiali stessi per limitare la formazione di polveri.  
d) Utilizzo di indumenti ad alta visibilità (DPI da adottare)  
e) Utilizzo di maschera antipolvere (DPI da adottare)

**Rischi Trasmissibili:**

**Posa di segnaletica verticale:**

- a) Rumore per "Operaio comune polivalente"  
b) Inalazione polveri, fibre  
c) Investimento, ribaltamento

Prob: IMPROBABILE	Ent. danno: LIEVE
Prob: IMPROBABILE	Ent. danno: LIEVE
Prob: IMPROBABILE	Ent. danno: GRAVE

**Posa di segnaletica verticale:**

- a) Rumore per "Operaio comune polivalente"  
b) Inalazione polveri, fibre  
c) Investimento, ribaltamento

Prob: IMPROBABILE	Ent. danno: LIEVE
Prob: IMPROBABILE	Ent. danno: LIEVE
Prob: IMPROBABILE	Ent. danno: GRAVE

**68) Interferenza nel periodo dal 24° g al 24° g dall'inizio dei lavori, per un totale di 1 giorno lavorativo. Fasi:**

- Posa di segnaletica verticale  
- Posa di segnaletica verticale

Le lavorazioni su elencate sono eseguite rispettivamente dal 24° g al 24° g per 1 giorno lavorativo, e dal 24° g al 24° g per 1 giorno lavorativo.

Dette lavorazioni interferiscono fra loro per i seguenti periodi: dal 24° g al 24° g per 1 giorno lavorativo.

**Coordinamento:**

- a) La circolazione delle macchine operatrici deve avvenire utilizzando percorsi ben definiti e la velocità deve risultare ridotta a passo d'uomo.  
b) Il personale non strettamente necessario alle lavorazioni dovrà allontanarsi dalla zona interessata e gli addetti dovranno adottare, se del caso, i dispositivi di protezione individuale idonei alle attività.  
c) Durante il trasporto di materiale sfuso ad elevata polverosità è necessario provvedere ad inumidire i materiali stessi per limitare la formazione di polveri.  
d) Utilizzo di indumenti ad alta visibilità (DPI da adottare)  
e) Utilizzo di maschera antipolvere (DPI da adottare)

**Rischi Trasmissibili:**

**Posa di segnaletica verticale:**

- a) Rumore per "Operaio comune polivalente"  
b) Inalazione polveri, fibre  
c) Investimento, ribaltamento

Prob: IMPROBABILE	Ent. danno: LIEVE
Prob: IMPROBABILE	Ent. danno: LIEVE
Prob: IMPROBABILE	Ent. danno: GRAVE

**Posa di segnaletica verticale:**

- a) Rumore per "Operaio comune polivalente"  
b) Inalazione polveri, fibre  
c) Investimento, ribaltamento

Prob: IMPROBABILE	Ent. danno: LIEVE
Prob: IMPROBABILE	Ent. danno: LIEVE
Prob: IMPROBABILE	Ent. danno: GRAVE

## **COORDINAMENTO PER USO COMUNE DI APPRESTAMENTI, ATTREZZATURE, INFRASTRUTTURE, MEZZI E SERVIZI DI PROTEZIONE COLLETTIVA**

(punto 2.1.2, lettera f, Allegato XV del D.Lgs. 81/2008 e s.m.i.)

Qualora fossero presenti contemporaneamente più imprese in cantiere, con utilizzo di parti comuni, le misure di coordinamento relative all'uso comune obbliga incontri preliminari nei quali definire i propri ruoli a riguardo che verranno segnalati sui rispettivi P.O.S. al fine di una più agevole e veloce esecuzione dei lavori.

Sarà cura sia dell'impresa appaltante l'allestimento e il mantenimento degli adeguati apprestamenti per la realizzazione del cantiere.

Sarà comunque responsabilità di qualsiasi impresa presente in cantiere il controllo durante le fasi di lavoro dell'adeguatezza degli allestimenti del cantiere stradale



# **MODALITA' ORGANIZZATIVE DELLA COOPERAZIONE, DEL COORDINAMENTO E DELLA RECIPROCA INFORMAZIONE TRA LE IMPRESE/LAVORATORI AUTONOMI**

(punto 2.1.2, lettera g, Allegato XV del D.Lgs. 81/2008 e s.m.i.)

☒ Riunione di coordinamento

Descrizione:

Durante la realizzazione dell'opera, il coordinatore per l'esecuzione dei lavori organizzerà tra i datori di lavoro, ivi compresi i lavoratori autonomi, la cooperazione ed il coordinamento delle attività nonché la loro reciproca informazione, come misura generale di tutela.

A tal fine il coordinatore organizzerà opportuni incontri informativi, nel numero che riterrà opportuno, all'inizio dei lavori e successivamente prima di lavorazioni con particolari rischi e/o intereferenze.

In questi incontri il coordinatore in fase di esecuzione fornirà ad ogni intervenuto le informazioni riguardanti i rischi che le future fasi lavorative possono comportare con particolare riferimento alle eventuali interferenze tra attività e lavorazioni che potranno svolgersi contemporaneamente, nonché solleciterà le imprese presenti a evidenziare le problematiche riscontrate o previste, al fine di valorizzare il contributo di tutti nella presa coscienza dei rischi del cantiere.

# DISPOSIZIONI PER LA CONSULTAZIONE DEGLI RLS

☒ Evidenza della consultazione

# ORGANIZZAZIONE SERVIZIO DI PRONTO SOCCORSO, ANTINCENDIO ED EVACUAZIONE DEI LAVORATORI

(punto 2.1.2, lettera h, Allegato XV del D.Lgs. 81/2008 e s.m.i.)

## Pronto soccorso:

- ☒ gestione comune tra le imprese

La squadra delle emergenze farà parte dell'Impresa principale la quale si assume l'incarico e l'onere secondo le modalità, i contenuti base dell'informazione e formazione di tutto il personale, i sistemi.

Verrà definita la procedura da adottare per le eventuali situazioni di emergenza che farà seguito alla presente e rimarrà in copia a disposizione in cantiere.

La tipologia del cantiere in oggetto non ravvisa particolari situazioni che implicino procedure specifiche di emergenza ed evacuazione del luogo di lavoro.

Si forniscono in tal senso delle procedure comportamentali da seguire in caso di pericolo grave ed immediato, consistenti essenzialmente nella designazione ed assegnazione dei compiti da svolgere in caso di emergenza e in controlli preventivi.

## A.1 IL PERSONALE OPERANTE NELLA STRUTTURA DOVRÀ CONOSCERE LE PROCEDURE E GLI INCARICHI A CIASCUNO ASSEGNATI PER COMPORTARSI POSITIVAMENTE AL VERIFICARSI DI UNA EMERGENZA.

## A.2 COMPITI E PROCEDURE GENERALI

1. Il capo cantiere è l'incaricato che dovrà ordinare di evacuazione in caso di pericolo grave ed immediato
2. Il capo cantiere una volta dato il segnale di evacuazione provvederà a chiamare telefonicamente i soccorsi (i numeri si trovano nella scheda "numeri utili" inserita nel piano di sicurezza e coordinamento)
3. Gli operai presenti nel cantiere, al segnale di evacuazione, metteranno in sicurezza le attrezzature e si allontaneranno dal luogo di lavoro verso un luogo sicuro
4. Il capo cantiere, giornalmente, verificherà che i luoghi di lavoro, le attrezzature, la segnaletica rimangano corrispondenti alla normativa vigente, segnalando le anomalie e provvedendo alla sostituzione, adeguamento e posizionamento degli apprestamenti di sicurezza

## A.3 PROCEDURE DI PRONTO SOCCORSO

Poiché nelle emergenze è essenziale non perdere tempo, è fondamentale conoscere alcune semplici misure che consentano di agire adeguatamente e con tempestività:

1. garantire l'evidenza del numero di chiamata per il Pronto Soccorso, V.V.F., negli uffici (scheda "numeri utili")
2. predisporre indicazioni chiare e complete per permettere ai soccorsi di raggiungere il luogo dell'incidente (indirizzo, telefono, strada più breve, punti di riferimento)
3. cercare di fornire già al momento del primo contatto con i soccorritori, un'idea abbastanza chiara di quanto è accaduto, il fattore che ha provocato l'incidente, quali sono state le misure di primo soccorso e la condizione attuale del luogo e dei feriti
4. in caso di incidente grave, qualora il trasporto dell'infortunato possa essere effettuato con auto privata, avvisare il Pronto Soccorso dell'arrivo informandolo di quanto accaduto e delle condizioni dei feriti
5. in attesa dei soccorsi tenere sgombra e segnalare adeguatamente una via di facile accesso
6. prepararsi a riferire con esattezza quanto è accaduto, le attuali condizioni dei feriti
7. controllare periodicamente le condizioni e la scadenza del materiale e dei farmaci di primo soccorso
8. Infine si ricorda che nessuno è obbligato per legge a mettere a repentaglio la propria incolumità per portare soccorso e non si deve aggravare la situazione con manovre o comportamenti scorretti.

## A.4 COME SI PUÒ ASSISTERE L'INFORTUNATO

1. Valutare quanto prima se la situazione necessita di altro aiuto oltre al proprio
2. evitare di diventare una seconda vittima: se attorno all'infortunato c'è pericolo (di scarica elettrica, esalazioni gassose, ...) prima di intervenire, adottare tutte le misure di prevenzione e protezione necessarie
3. spostare la persona dal luogo dell'incidente solo se necessario o c'è pericolo imminente o continuato, senza comunque sottoporsi agli stessi rischi
4. accertarsi del danno subito: tipo di danno (grave, superficiale,...), regione corporea colpita, probabili conseguenze immediate (svenimento, insufficienza cardio-respiratoria)
5. accertarsi delle cause: causa singola o multipla (caduta, folgorazione e caduta,...), agente fisico o chimico (scheggia, intossicazione, ...)
6. porre nella posizione più opportuna (di sopravvivenza) l'infortunato e apprestare le prime cure
7. rassicurare l'infortunato e spiegargli che cosa sta succedendo cercando di instaurare un clima di reciproca fiducia conservare stabilità emotiva per riuscire a superare gli aspetti spiacevoli di una situazione d'urgenza e controllare le sensazioni di sconcerto o disagio che possono derivare da essi

## CONCLUSIONI GENERALI

I presente Piano di Sicurezza e Coordinamento sono allegati i seguenti elaborati, da considerarsi parte integrante del Piano stesso:

Allegato "A" - Diagramma di Gantt (Cronoprogramma dei lavori);

Allegato "B" - Analisi e valutazione dei rischi (Probabilità ed entità del danno, valutazione dell'esposizione al rumore e alle vibrazioni);

Allegato "C" - Stima dei costi della sicurezza;

Fascicolo con le caratteristiche dell'opera (per la prevenzione e protezione dei rischi).

# INDICE

Lavoro	pag.	<a href="#">2</a>
Committenti	pag.	<a href="#">3</a>
Responsabili	pag.	<a href="#">4</a>
Imprese	pag.	<a href="#">5</a>
Documentazione	pag.	<a href="#">7</a>
Descrizione del contesto in cui è collocata l'area del cantiere	pag.	<a href="#">8</a>
Descrizione sintetica dell'opera	pag.	<a href="#">9</a>
Area del cantiere	pag.	<a href="#">10</a>
Caratteristiche area del cantiere	pag.	<a href="#">11</a>
Fattori esterni che comportano rischi per il cantiere	pag.	<a href="#">13</a>
Rischi che le lavorazioni di cantiere comportano per l'area circostante	pag.	<a href="#">16</a>
Descrizione caratteristiche idrogeologiche	pag.	<a href="#">17</a>
Organizzazione del cantiere	pag.	<a href="#">18</a>
Segnaletica generale prevista nel cantiere	pag.	<a href="#">30</a>
Lavorazioni e loro interferenze	pag.	<a href="#">32</a>
• Fase 0 allestimento cantiere base	pag.	<a href="#">32</a>
• Allestimento di depositi, zone per lo stoccaggio dei materiali e per gli impianti fissi (fase)	pag.	<a href="#">32</a>
• Allestimento di servizi igienico-assistenziali del cantiere (fase)	pag.	<a href="#">32</a>
• Realizzazione della recinzione e degli accessi al cantiere (fase)	pag.	<a href="#">33</a>
• Via bentini- dal comune di bologna alla rotatoria di via fabbri	pag.	<a href="#">33</a>
• Demolizioni cordonate (fase)	pag.	<a href="#">33</a>
• Asportazione di strato di usura e collegamento (fase)	pag.	<a href="#">34</a>
• Demolizione di misto cemento (fase)	pag.	<a href="#">34</a>
• Demolizione di fondazione stradale (fase)	pag.	<a href="#">35</a>
• Cordoli, zanelle e opere d'arte (fase)	pag.	<a href="#">35</a>
• Realizzazione di marciapiedi (fase)	pag.	<a href="#">36</a>
• Formazione di manto di usura e collegamento (fase)	pag.	<a href="#">36</a>
• Realizzazione di segnaletica orizzontale (fase)	pag.	<a href="#">37</a>
• Via bentini- dalla rotatoria di via fabbri a via quasimodo	pag.	<a href="#">37</a>
• Taglio di asfalto di carreggiata stradale (fase)	pag.	<a href="#">37</a>
• Scavo di sbancamento (fase)	pag.	<a href="#">38</a>
• Scavo a sezione ristretta (fase)	pag.	<a href="#">38</a>
• Demolizione di misto cemento (fase)	pag.	<a href="#">39</a>
• Asportazione di strato di usura e collegamento (fase)	pag.	<a href="#">39</a>
• Demolizione di fondazione stradale (fase)	pag.	<a href="#">40</a>
• Demolizioni cordonate (fase)	pag.	<a href="#">40</a>
• Pozzetti e caditoie stradali posa e messa in quota (fase)	pag.	<a href="#">41</a>
• Cordoli, zanelle e opere d'arte (fase)	pag.	<a href="#">41</a>
• Realizzazione di marciapiedi (fase)	pag.	<a href="#">41</a>
• Formazione di manto di usura e collegamento (fase)	pag.	<a href="#">42</a>
• Realizzazione di segnaletica orizzontale (fase)	pag.	<a href="#">42</a>
• Posa di segnaletica verticale (fase)	pag.	<a href="#">43</a>
• Via quasimodo e attraversamento parcheggio	pag.	<a href="#">43</a>
• Realizzazione di segnaletica orizzontale (fase)	pag.	<a href="#">43</a>
• Posa di segnaletica verticale (fase)	pag.	<a href="#">44</a>
• Via galliera - via di vittoria	pag.	<a href="#">44</a>
• Demolizioni cordonate (fase)	pag.	<a href="#">44</a>
• Scavo a sezione ristretta (fase)	pag.	<a href="#">45</a>
• Demolizione di fondazione stradale (fase)	pag.	<a href="#">45</a>

• Asportazione di strato di usura e collegamento (fase)	pag.	<a href="#">46</a>
• Realizzazione di marciapiedi (fase)	pag.	<a href="#">46</a>
• Cordoli, zanelle e opere d'arte (fase)	pag.	<a href="#">47</a>
• Formazione di manto di usura e collegamento (fase)	pag.	<a href="#">47</a>
• Realizzazione di segnaletica orizzontale (fase)	pag.	<a href="#">47</a>
• Posa di segnaletica verticale (fase)	pag.	<a href="#">48</a>
Rischi individuati nelle lavorazioni e relative misure preventive e protettive.	pag.	<a href="#">49</a>
Attrezzature utilizzate nelle lavorazioni	pag.	<a href="#">55</a>
Macchine utilizzate nelle lavorazioni	pag.	<a href="#">59</a>
Potenza sonora attrezzature e macchine	pag.	<a href="#">64</a>
Coordinamento generale del psc	pag.	<a href="#">66</a>
Coordinamento delle lavorazioni e fasi	pag.	<a href="#">67</a>
Coordinamento per uso comune di apprestamenti, attrezzature, infrastrutture, mezzi e servizi di protezione collettiva	pag.	<a href="#">99</a>
Modalita' organizzative della cooperazione, del coordinamento e della reciproca informazione tra le imprese/lavoratori autonomi	pag.	<a href="#">100</a>
Disposizioni per la consultazione degli rls	pag.	<a href="#">101</a>
Organizzazione servizio di pronto soccorso, antincendio ed evacuazione dei lavoratori	pag.	<a href="#">102</a>
Conclusioni generali	pag.	<a href="#">103</a>

Verona, 30/11/2020

Firma

---

